

**МУНИЦИПАЛЬНОЕ КАЗЁННОЕ ОБЩЕОБРАЗОВАТЕЛЬНОЕ УЧРЕЖДЕНИЕ
«ВЛАДИМИРОВСКАЯ СРЕДНЯЯ ШКОЛА»
УБИНСКОГО РАЙОНА НОВОСИБИРСКОЙ ОБЛАСТИ**

Рассмотрено на Педагогическом совете
протокол № 04
«24» августа 2015 г.



УТВЕРЖДАЮ
Директор школы
Е.В. Почуева
Приказ № 111-0
от «27» августа 2015 г.

**Основная образовательная программа
дошкольного образования
муниципального казенного общеобразовательного
учреждения «Владимировская средняя школа»
Убинского района Новосибирской области
(дошкольная группа "Радуга")**

с. Владимировское, 2015

СОДЕРЖАНИЕ ОБРАЗОВАТЕЛЬНОЙ ПРОГРАММЫ

№	Наименование раздела	Стр.
I.	Целевой раздел	4
1.	Пояснительная записка	4
1.1.	Цели и задачи реализации Программы	5
1.2.	Принципы и подходы к формированию Программы	7
1.3.	Характеристика особенностей развития детей воспитывающих в дошкольной группе	8
1.4	Планируемые результаты освоения Программы (целевые ориентиры)	15
II.	Содержательный раздел	24
2.1	Описание образовательной деятельности в соответствии с направлениями развития ребенка представленных в пяти образовательных областях.	24
2.1.1	Образовательная область «Физическое развитие»	24
2.1.3	Образовательная область «Социально-коммуникативное развитие»	27
2.1.4	Образовательная область «Речевое развитие»	36
2.1.5	Образовательная область «Познавательное развитие»	52
2.1.6	Образовательная область «Художественно-эстетическое развитие»	56
2.2.	Описание вариативных форм, способов, методов и средств реализации Программы с учетом возрастных и индивидуальных особенностей воспитанников, специфики их образовательных потребностей и интересов	61
2.3.	Описание образовательной деятельности по профессиональной коррекции нарушений развития детей	67
2.4.	Специфика национальных и социокультурных условий, в которых осуществляется образовательная деятельность	67
2.5	Парциальные программы, реализуемые в дошкольной группе	72

2.6	Особенности образовательной деятельности разных видов и культурных практик	73
2.7.	Способы и направления поддержки детской инициативы	73
2.8.	Особенности взаимодействия педагогического коллектива с семьями воспитанников	78
III	Организационный раздел	82
3.1.	Материально-техническое обеспечение Программы, обеспеченность методическими материалами и средствами обучения и воспитания	82
3.2.	Организация режима пребывания детей в образовательном учреждении.	86
3.4.	Особенности традиционных событий, праздников, мероприятий)	91
3.5.	Особенности организации развивающей предметно-пространственной среды.	95
IV	Дополнительный раздел Программы (ориентирован на родителей, доступен для ознакомления)	97

1. ЦЕЛЕВОЙ РАЗДЕЛ ОБРАЗОВАТЕЛЬНОЙ ПРОГРАММЫ.

1. ПОЯСНИТЕЛЬНАЯ ЗАПИСКА

Образовательная программа (далее - Программа) муниципального казённого общеобразовательного учреждения «Владимировская средняя школа» Убинского района Новосибирской области (далее – дошкольная группа) разработана в соответствии с требованиями основных нормативных документов:

- 273-ФЗ «Об образовании в Российской Федерации» от 21 декабря 2012 года;
- ФГОС дошкольного образования (от 17.10.2013 № 1155, зарегистрированном в Минюсте 14.11.2013 №30384)
- Письмо Министерства образования и науки РФ и Департамента общего образования от 28 февраля 2014 года № 08-249 «Комментарии к ФГОС дошкольного образования»
- Санитарно-эпидемиологические требования к устройству, содержанию и организации режима работы в дошкольных организациях Санитарно-эпидемиологические правила и нормативы СанПиН 2.4.1.3049-13, с внесением изменений от 15.05.2013 №26;

Программа спроектирована с учетом ФГОС дошкольного образования, особенностей образовательного учреждения, образовательных потребностей и запросов воспитанников. Определяет цель, задачи, планируемые результаты, содержание и организацию образовательного процесса на ступени дошкольного образования.

Программа ориентирована на детей в возрасте от 3 до 7 лет.

Образовательная программа **направлена на** разностороннее развитие детей дошкольного возраста с учетом их возрастных и индивидуальных особенностей, в том числе достижение детьми дошкольного возраста уровня развития, необходимого и достаточного для успешного освоения ими образовательных программ начального общего образования, на основе индивидуального подхода к детям дошкольного возраста и специфичных для детей дошкольного возраста видов деятельности.

Образовательная программа является основным внутренним нормативно-управленческим документом, регламентирующим жизнедеятельность дошкольной группы. Программа призвана обеспечить конкретизацию и обоснование выбора цели, содержания, применяемых методик и технологий, форм организации образовательного процесса в дошкольной группе, исходя из требований примерной образовательной программы, логики развития самого образовательного учреждения, его возможностей, образовательных запросов основных социальных заказчиков - родителей (законных представителей).

Социальный паспорт

1.	Всего детей (список)	18
	- мальчиков	9
	- девочек	9
2.	Всего семей:	16
	- из них полных семей	10
	- из них полных семей (гражданский брак)	1
	- неполных семей (1 родитель)	5
	- многодетных семей (3 ребенка и более)	4
	- семей, имеющих 1 ребенка (до 18 лет)	6
	- семей, имеющих 2 и более детей (до 18 лет)	10
	- опекаемых детей	-
	- детей-сирот (нет родителей, воспитывают или опекуны, или родственники)	-
	- детей-инвалидов	-
	- семей соц. риска	1

Программа состоит из обязательной части и части, формируемой участниками образовательных отношений. Обе части являются взаимодополняющими.

Обязательная часть Программы предполагает комплексность подхода, обеспечивая развитие детей во всех взаимодополняющих образовательных областях (социально-коммуникативное развитие, познавательное развитие, речевое развитие, художественно-эстетическое развитие, физическое развитие).

В части, формируемой участниками образовательных отношений, представлены выбранные и разработанные самостоятельно участниками образовательных отношений Программы, направленные на развитие детей в одной или нескольких образовательных областях, видах деятельности и культурных практиках, методики, формы организации образовательной работы.

Объем обязательной части Программы составляет 60% от ее общего объема; части, формируемой участниками образовательных отношений - 40%. Программа включает **три основных раздела:** целевой, содержательный и организационный, в каждом из которых отражается обязательная часть и часть, формируемая участниками образовательных отношений.

1.1.Цели и задачи реализации программы.

Цель программы: позитивная социализация и всестороннее развитие ребенка дошкольного возраста в адекватных его возрасту детских видах деятельности. Подготовка к жизни в современном обществе, к обучению в школе,

обеспечение безопасности жизнедеятельности дошкольника.

Задачи:

1) Охрана и укрепление физического и психического здоровья детей, в том числе их эмоционального благополучия;

2) обеспечение равных возможностей для полноценного развития каждого ребёнка в период дошкольного детства независимо от места проживания, пола, нации, языка, социального статуса, психофизиологических и других особенностей (в том числе ограниченных возможностей здоровья);

3) обеспечение преемственности целей, задач и содержания образования, реализуемых в рамках образовательных программ различных уровней (далее – преемственность основных образовательных программ дошкольного и начального общего образования);

4) создание благоприятных условий развития детей в соответствии с их возрастными и индивидуальными особенностями и склонностями, развитие способностей и творческого потенциала каждого ребёнка как субъекта отношений с самим собой, другими детьми, взрослыми и миром; объединение обучения и воспитания в целостный образовательный процесс на основе духовно-нравственных и социокультурных ценностей и принятых в обществе правил и норм поведения в интересах человека, семьи, общества;

5) формирование общей культуры личности детей, в том числе ценностей здорового образа жизни, развитие их социальных, нравственных, эстетических, интеллектуальных, физических качеств, инициативности, самостоятельности и ответственности ребёнка, формирование предпосылок учебной деятельности;

6) обеспечение вариативности и разнообразия содержания Программы организационных форм дошкольного образования, возможности формирования Программ различной направленности с учётом образовательных потребностей, способностей и состояния здоровья детей;

7) формирование социокультурной среды, соответствующей возрастным, индивидуальным, психологическим и физиологическим особенностям детей;

8) обеспечение психолого-педагогической поддержки семьи и повышение компетентности родителей (законных представителей) в вопросах развития и образования, охраны и укрепления здоровья детей.

Приоритетное направление работы дошкольной группы.

Воспитание и развитие детей осуществляется с учетом художественно – эстетического приоритетного направления.

Работая по данному направлению, мы решаем следующие **задачи:**

- Создание условий для разнообразной и увлекательной активности детей в художественно-эстетическом освоении окружающего мира.
- Воспитание художественного вкуса и чувства гармонии.
- Развитие художественно творческих способностей в продуктивных видах детской деятельности.

- Создание условий для свободного экспериментирования с художественными материалами и инструментами.
- Развитие эстетического восприятия художественных образов (в произведениях искусства), предметов (явлений) окружающего мира как эстетических объектов.
- Формирование эстетической картины мира.

От жизнерадостности, бодрости детей зависит их духовная жизнь, мировоззрение, умственное развитие, прочность знаний, вера в свои силы. А изобразительная деятельность, театрализованные и музыкальные занятия создают условия для развития и совершенствования социально–нравственной, художественно–эстетической, умственной, эмоциональной сферы и творчества детей, т.е. позволяют решать задачи всестороннего развития его личности, являясь наиболее эффективным средством.

1.2. Принципы и подходы к формированию Программы

- 1) Принцип развивающего образования, в соответствии с которым главной целью дошкольного образования является развитие ребенка.
- 2) Принцип научной обоснованности и практической применимости.
- 3) Принцип интеграции содержания дошкольного образования в соответствии с возрастными возможностями и особенностями детей, спецификой и возможностями образовательных областей.
- 4) Комплексно-тематический принцип построения образовательного процесса.
- 5) полноценное проживание ребенком всех этапов детства (младенческого, раннего и дошкольного возраста), обогащение (амплификация) детского развития;
- 6) построение образовательной деятельности на основе индивидуальных особенностей каждого ребенка, при котором сам ребенок становится активным в выборе содержания своего образования, становится субъектом образования (далее - индивидуализация дошкольного образования);
- 7) содействие и сотрудничество детей и взрослых, признание ребенка полноценным участником (субъектом) образовательных отношений;
- 8) поддержка инициативы детей в различных видах деятельности;
- 9) сотрудничество Организации с семьей;
- 10) приобщение детей к социокультурным нормам, традициям семьи, общества и государства;
- 11) формирование познавательных интересов и познавательных действий ребенка в различных видах деятельности;
- 12) возрастная адекватность дошкольного образования (соответствие условий, требований, методов возрасту и особенностям развития);
- 13) учет этнокультурной ситуации развития детей.

1.3. Характеристика особенностей развития детей воспитывающих в дошкольной группе

В учреждении МКОУ «Владимировская средняя школа» функционирует разновозрастная дошкольная группа общеразвивающего вида. Общее количество групп – 1. Всего в ОУ воспитывается 17 дошкольников. Возраст детей, посещающих дошкольную группу, - с 3 до 7 лет.

Фактическая наполняемость воспитанников в группе – 17 человек, функционируют 2 подгруппы.

В основной общеобразовательной программе содержание воспитательно-образовательной работы представлено по возрастным подгруппам.

Программа охватывает два возрастных периода физического и психического развития детей:

- средний дошкольный возраст - от 3 до 5 лет (младшая подгруппа);
- старший дошкольный возраст - от 5 до 7 лет (старшая подгруппа).

Образовательный процесс в дошкольной группе строится с учетом возрастных и индивидуальных особенностей воспитанников.

Возрастные особенности детей от 3 до 4 лет

В возрасте 3-4 лет ребенок постепенно выходит за пределы семейного круга. Его общение становится внеситуативным. Взрослый становится для ребенка не только членом семьи, но и выступает носителем определенной общественной функции. Желание ребенка выполнять такую же функцию приводит к противоречию с его реальными возможностями. Это противоречие разрешается через развитие игры, которая становится ведущим видом деятельности в дошкольном возрасте.

Главной особенностью игры является ее условность: выполнение одних действий с одними предметами предполагает их отнесенность к другим действиям с другими предметами. Основным содержанием игры являются действия с игрушками и предметами – заместителями. Продолжительность игры небольшая. Младшие дошкольники ограничиваются игрой с 1-2 ролями и простыми, неразвернутыми сюжетами. Игры с правилами только начинают формироваться.

Изобразительная деятельность ребенка зависит от его представлений о предмете. В этом возрасте они только начинают формироваться. Графические образы бедны. У одних детей в изображениях отсутствуют детали, у других рисунки могут быть более детализированы. Дети уже могут использовать цвет.

Большое значение для развития мелкой моторики имеет лепка. Младшие дошкольники способны под руководством взрослого вылепить простые предметы.

Известно, что аппликация оказывает положительное влияние на развитие восприятия. В этом возрасте детям доступны простейшие виды аппликации.

Конструктивная деятельность в младшем дошкольном возрасте ограничена возведением несложных построек по образцу и по замыслу.

В этом возрасте развивается перцептивная деятельность. Дети от использования прототипов – индивидуальных единиц восприятия, переходят к сенсорным эталонам – культурно – выработанным средствам восприятия. К концу младшего

дошкольного возраста дети могут воспринимать до 5 и более форм предметов и до 7 и более цветов, способны дифференцировать предметы по величине, ориентироваться в пространстве группы детского сада, а при определенной организации образовательного процесса – и в помещении всего дошкольного учреждения.

Развиваются память и внимание. По просьбе взрослого дети могут запомнить 3-4 слова и 5-6 названий предметов. К концу года они способны запомнить значительные отрывки из любимых произведений.

Продолжает развиваться наглядно – действенное мышление. При этом преобразования ситуаций в ряде случаев осуществляется на основе целенаправленных проб с учетом желаемого результата. Дошкольники способны установить некоторые скрытые связи и отношения между предметами.

В младшем дошкольном возрасте начинает развиваться воображение, которое особенно наглядно проявляется в игре, когда одни объекты выступают в качестве заместителей других.

Взаимоотношения детей обусловлены нормами и правилами. В результате целенаправленного воздействия они могут усвоить относительно большое количество норм, которые выступают основанием для оценки собственных действий и действий других детей.

Взаимоотношения детей ярко проявляются в игровой деятельности. Они скорее играют рядом, чем активно вступают во взаимодействие. Однако уже в этом возрасте могут наблюдаться устойчивые избирательные взаимоотношения. Конфликты между детьми возникают преимущественно по поводу игрушек. Положение ребенка в группе сверстников во многом определяется мнением воспитателя.

В младшем дошкольном возрасте можно наблюдать соподчинение мотивов поведения в относительно простых ситуациях. Сознательное управление поведением только начинает складываться; во многом поведение ребенка еще ситуативно. Вместе с тем можно наблюдать и случаи ограничения собственных побуждений самим ребенком, сопровождаемые словесными указаниями. Начинает развиваться самооценка, при этом дети в значительной мере ориентируются на оценку воспитателя. Продолжает развиваться также их половая идентификация, что проявляется в характере выбираемых игрушек и сюжетов.

Возрастные особенности детей с 4 до 5 лет

В игровой деятельности детей среднего дошкольного возраста появляются ролевые взаимодействия. Они указывают на то, что дошкольники начинают отделять себя от принятой роли. В процессе игры роли могут меняться. Игровые действия начинают выполняться не ради них самих, а ради смысла игры. Происходит разделение игровых и реальных взаимодействий детей.

Значительное развитие получает изобразительная деятельность. Рисунок становится предметным и детализированным. Графическое изображение человека характеризуется наличием туловища, глаз, рта, носа, волос, иногда одежды и ее деталей. Совершенствуется техническая сторона изобразительной деятельности. Дети

могут рисовать основные геометрические фигуры, вырезать ножницами, наклеивать изображения на бумагу и т.д.

Усложняется конструирование. Постройки могут включать 5-6 деталей. Формируются навыки конструирования по собственному замыслу, а также планирование последовательности действий.

Двигательная сфера ребенка характеризуется позитивными изменениями мелкой и крупной моторики. Развиваются ловкость, координация движений. Дети лучше удерживают равновесие, перешагивают через небольшие преграды. Усложняются игры с мячом.

К концу среднего дошкольного возраста восприятие становится более развитым. Они оказываются способными назвать форму, на которую похож тот или иной предмет. Могут вычленять в сложных объектах простые формы и из простых форм воссоздавать сложные объекты. Дети способны упорядочить группы предметов по сенсорному признаку – величине, цвету; выделить такие параметры как высота, длина и ширина. Совершенствуется ориентация в пространстве.

Возрастает объем памяти. Дети запоминают до 7-8 названий предметов. Начинает складываться произвольное запоминание: дети способны принять задачу на запоминание, помнят поручения взрослых, могут выучить небольшое стихотворение и т.д.

Начинает развиваться образное мышление. Дети оказываются способными использовать простые схематизированные изображения для решения несложных задач. Дошкольники могут строить по схеме, решать лабиринтные задачи. Развивается предвосхищение. На основе пространственного расположения объектов дети могут сказать, что произойдет в результате их взаимодействия. Однако при этом им трудно встать на позицию другого наблюдателя и во внутреннем плане совершить мысленное преобразование образа.

Продолжает развиваться воображение. Формируются такие его способности, как оригинальность и произвольность. Дети могут самостоятельно придумать небольшую сказку на заданную тему.

Увеличивается устойчивость внимания. Ребенку оказывается доступной сосредоточенная деятельность в течение 15-20 минут. Он способен удерживать в памяти при выполнении каких – либо действий несложное условие.

В среднем дошкольном возрасте улучшается произношение звуков и дикция. Речь становится предметом активности детей. Они удачно имитируют голоса животных, интонационно выделяют речь тех или иных персонажей. Интерес вызывают ритмическая структура речи, рифмы.

Развивается грамматическая сторона речи. Дошкольники занимаются словотворчеством на основе грамматических правил. Речь детей при взаимодействии друг с другом носит ситуативный характер, а при общении со взрослым становится внеситуативной.

Изменяется содержание общения ребенка и взрослого. Оно выходит за пределы конкретной ситуации, в которой оказывается ребенок. Ведущим становится познавательный мотив. Информация, которую ребенок получает в процессе общения, может быть сложной и трудной для понимания, но она вызывает у него интерес.

У детей формируется потребность в уважении со стороны взрослого, для них оказывается чрезвычайно важной его похвала. Повышенная обидчивость представляет собой возрастной феномен.

Взаимоотношения со сверстниками характеризуются избирательностью, которая выражается в предпочтении одних детей другим. Появляются постоянные партнеры по играм. В группах начинают выделяться лидеры. Появляется конкурентность, соревновательность. Последняя важна для сравнения себя с другими, что ведет к развитию образа Я ребенка, его детализации.

Основные достижения возраста связаны с развитием игровой деятельности; появлением ролевых и реальных взаимодействий; с развитием изобразительной деятельности; конструированием по замыслу, планированием; совершенствованием восприятия, развитием образного мышления и воображения, эгоцентричностью познавательной позиции; развитием памяти, внимания, речи, познавательной мотивации, совершенствования восприятия; формированием потребности в уважении со стороны взрослого, появлением обидчивости, конкурентности, соревновательности со сверстниками; дальнейшим развитием образа Я ребенка, его детализацией.

Возрастные особенности развития детей с 5 до 6 лет

Дети шестого года жизни уже могут распределять роли до начала игры и строить свое поведение, придерживаясь роли. Игровое взаимодействие сопровождается речью, соответствующей и по содержанию, и интонационно взятой роли. Дети начинают осваивать социальные отношения и понимать подчиненность позиций в различных видах деятельности взрослых, одни роли становятся для них более привлекательными, чем другие.

При распределении ролей могут возникать конфликты, связанные с субординацией ролевого поведения. Действия детей в играх становятся разнообразными.

Развивается изобразительная деятельность детей. Это возраст наиболее активного рисования. В течение года дети способны создать до 2000 рисунков. Рисунки могут быть самыми разными по содержанию: это и жизненные впечатления детей, и воображаемые ситуации, и иллюстрации к книгам и фильмам. Обычно рисунки представляют собой схематичные изображения различных объектов, но могут отличаться оригинальностью композиционного решения, передавать статичные и динамичные отношения. Рисунки приобретают сюжетный характер; достаточно часто встречаются многократно повторяющиеся сюжеты с небольшими или, напротив, существенными изменениями. Изображение человека становится более детализированным и пропорциональным. По рисунку можно судить о половой принадлежности и эмоциональном состоянии изображенного человека.

Конструирование характеризуется умением анализировать условия, в которых протекает эта деятельность. Дети используют и называют различные детали деревянного конструктора. Могут заменить детали постройки в зависимости от имеющегося материала. Овладевают обобщенным способом обследования образца. Дети способны выделять основные части предлагаемой постройки. Конструктивная

деятельность может осуществляться на основе схемы, по замыслу и по условиям. Появляется конструирование в ходе совместной деятельности.

Дети могут конструировать из бумаги, складывая ее в несколько раз (2,4,6 сгибаний); из природного материала. Они осваивают два способа конструирования: 1) от природного материала к художественному образу (в том числе ребенок «достраивает» природный материал до целостного образа, дополняя его различными деталями); 2) от художественного образа к природному материалу (в этом случае ребенок подбирает необходимый материал, для того чтобы воплотить образ).

Продолжает совершенствоваться восприятие цвета, формы и величины, строения предметов; систематизируются представления детей. Они называют не только основные цвета и их оттенки, но и промежуточные цветовые оттенки; форму прямоугольников, овалов, треугольников. Воспринимают величину объектов, легко выстраивают в ряд – по возрастанию или убыванию – до 10 различных предметов.

В старшем дошкольном возрасте продолжает развиваться образное мышление. Дети способны не только решить задачу в наглядном плане, но и совершить преобразование объекта, указать, в какой последовательности объекты вступят во взаимодействие и т.д.

Однако подобные решения окажутся правильными, если дети будут применять адекватные мыслительные средства. Среди них можно выделить схематизированные представления, которые возникают в процессе наглядного моделирования; комплексные представления, отражающие представления детей о системе признаков, которыми могут обладать объекты, а также представления, отражающие стадии преобразования различных объектов и явлений (представления о цикличности изменений): представления о смене времен года, дня и ночи, об увеличении и уменьшении объектов в результате различных воздействий, представления о развитии и т.д.

Продолжают совершенствоваться обобщения, что является основой словесно – логического мышления. В дошкольном возрасте у детей еще отсутствуют представления о классах объектов. Дети группируют объекты по признакам, которые могут изменяться, однако начинают формироваться операции логического сложения и умножения классов. Старшие дошкольники при группировке объектов могут учитывать два признака: цвет и форму (материал) и т.д.

Развитие воображения в этом возрасте позволяет детям сочинять достаточно оригинальные и последовательно разворачивающиеся истории. Воображение будет активно развиваться лишь при условии проведения специальной работы по его активации.

Продолжают развиваться устойчивость, распределение, переключаемость внимания. Наблюдается переход от непроизвольного к произвольному вниманию.

Продолжает совершенствоваться речь, в том числе ее звуковая сторона. Дети могут правильно воспроизводить шипящие, свистящие и сонорные звуки. Развиваются фонематический слух, интонационная выразительность речи при чтении стихов в сюжетно – ролевой игре и в повседневной жизни.

Совершенствуется грамматический строй речи. Дети используют практически все части речи, активно занимаются словотворчеством. Богаче становится лексика: активно используются синонимы и антонимы.

Развивается связная речь. Дети могут пересказывать, рассказывать по картинке, передавая не только главное, но и детали.

Достижения этого возраста характеризуются распределением ролей в игровой деятельности; структурированием игрового пространства; дальнейшим развитием изобразительной деятельности, отличающейся высокой продуктивностью; применением в конструировании обобщающего способа обследования образца; усвоением обобщенных способов изображения предметов одинаковой формы.

Восприятие характеризуется анализом сложных форм объектов; развитие мышления сопровождается освоением мыслительных средств (схематизированные представления, комплексные представления, представления о цикличности изменений); развиваются умение обобщать, причинное мышление, воображение, произвольное внимание, речь, образ Я.

Возрастные особенности детей с 6 до 7 лет

В сюжетно-ролевых играх дети начинают осваивать сложные взаимодействия людей, отражающие характерные значимые жизненные ситуации (свадьбу, рождение ребенка, болезнь и т.д.).

Игровые действия становятся более сложными, обретают особый смысл, который не всегда открывается взрослому. Игровое пространство усложняется. В нем может быть несколько центров, каждый из которых поддерживает свою сюжетную линию. При этом дети способны отслеживать поведение партнеров по всему игровому пространству и менять свое поведение в зависимости от места в нем.

Образы из окружающей жизни и литературных произведений, передаваемые детьми в изобразительной деятельности, становятся сложнее. Рисунки приобретают более детализированный характер, обогащается их цветовая гамма. Более явными становятся различия между рисунками мальчиков и девочек (мальчики чаще изображают технику, космос, военные действия и т.д., а девочки обычно рисуют женские образы: принцесс, балерин, моделей и т.д.).

Часто встречаются и бытовые сюжеты: мама и дочка, комната и т.д.

Изображение человека становится более детализированным и пропорциональным. Появляются пальцы на руках, глаза, рот, нос, брови, подбородок. Одежда может быть украшена различными деталями.

При правильном подходе у детей формируются художественно – творческие способности в изобразительной деятельности.

Дети подготовительной к школе группы в значительной степени освоили конструирование из строительного материала. Они свободно владеют обобщенными способами анализа, как изображений, так и построек; не только анализируют основные конструктивные особенности различных деталей, но и определяют их форму на основе сходства со знакомыми им объемными предметами. Свободные

постройки становятся симметричными и пропорциональными, их строительство осуществляется на основе зрительной ориентировки.

Дети быстро и правильно подбирают материал. Они достаточно точно представляют себе последовательность, в которой будет осуществляться постройка, и материал, который понадобится для ее выполнения; способны выполнять различные по степени сложности постройки, как по собственному замыслу, так и по условиям.

В этом возрасте дети уже могут освоить сложные формы сложения из листа бумаги и придумывать собственные, но этому их нужно специально обучать. Данный вид деятельности не просто доступен детям – он важен для углубления их пространственных представлений.

Усложняется конструирование из природного материала. Дошкольникам уже доступны целостные композиции по предварительному замыслу, которые могут передавать сложные отношения, включать фигуры людей и животных.

У детей продолжает развиваться восприятие, однако они не всегда могут одновременно учитывать несколько различных признаков.

Развивается образное мышление, однако воспроизведение метрических отношений затруднено. Это легко проверить, предложив детям воспроизвести на листе бумаги образец, на котором нарисованы 9 точек, расположенных не на одной прямой. Как правило, дети не воспроизводят метрические отношения между точками: при наложении рисунков друг на друга точки детского рисунка не совпадают с точками образца.

Продолжают развиваться навыки обобщения и рассуждения, но они в значительной степени еще ограничиваются наглядными признаками ситуации.

Продолжает развиваться воображение, однако часто приходится констатировать снижение развития воображения в этом возрасте в сравнении со старшей группой. Это можно объяснить различными влияниями, в том числе и средств массовой информации, приводящими к стереотипности детских образов.

Продолжает развиваться внимание дошкольников, оно становится произвольным. В некоторых видах деятельности время произвольного сосредоточения достигает 30 минут.

У дошкольников продолжает развиваться речь: ее звуковая сторона, грамматический строй, лексика. Развивается связная речь. В высказываниях детей отражаются как расширяющийся словарь, так и характер обобщений, формирующихся в этом возрасте. Дети начинают активно употреблять обобщающие существительные, синонимы, антонимы, прилагательные и т.д.

В результате правильно организованной образовательной работы у дошкольников развиваются диалогическая и некоторые виды монологической речи.

В подготовительной к школе группе завершается дошкольный возраст. Его основные достижения связаны с освоением мира вещей как предметов человеческой культуры; освоением форм позитивного общения с людьми; развитием половой идентификации, формированием позиции школьника.

К концу дошкольного возраста ребенок обладает высоким уровнем познавательного и личностного развития, что позволяет ему в дальнейшем успешно учиться в школе.

1.4. Планируемые результаты освоения программы

Результаты освоения Программы представлены в виде целевых ориентиров дошкольного образования, которые являют собой социально-нормативные возрастные характеристики возможных достижений ребенка на этапе завершения уровня дошкольного образования. Специфика дошкольного детства (гибкость, пластичность развития ребенка, высокий разброс вариантов его развития, его непосредственность и непроизвольность), а также системные особенности дошкольного образования (необязательность уровня дошкольного образования в Российской Федерации, отсутствие возможности вменения ребенку какой-либо ответственности за результат) делают неправомерными требования от ребенка дошкольного возраста конкретных образовательных достижений и обуславливают необходимость определения результатов освоения Программы в виде целевых ориентиров.

Целевые ориентиры на подлежат непосредственной оценке, в том числе, в виде педагогической диагностики (мониторинга), и не являются основанием для их формального сравнения с реальными достижениями детей. Они не являются основой объективной оценки соответствия установленным требованиям образовательной деятельности и подготовки воспитанников. Освоение Программы не сопровождается проведением промежуточной аттестации и итоговой аттестации воспитанников.

Целевые ориентиры образования в раннем возрасте:

- ребенок интересуется окружающими предметами и активно действует с ними; эмоционально вовлечен в действия с игрушками и другими предметами, стремится проявлять настойчивость в достижении результата своих действий;
- использует специфические, культурно фиксированные предметные действия, знает назначение бытовых предметов (ложки, расчески, карандаша и пр.) и умеет пользоваться ими. Владеет простейшими навыками самообслуживания; стремится проявлять самостоятельность в бытовом и игровом поведении;
- владеет активной речью, включенной в общение; может обращаться с вопросами и просьбами, понимает речь взрослых; знает названия окружающих предметов и игрушек;
- стремится к общению со взрослыми и активно подражает им в движениях и действиях; появляются игры, в которых ребенок воспроизводит действия взрослого;
- проявляет интерес к сверстникам; наблюдает за их действиями и подражает им;
- проявляет интерес к стихам, песням и сказкам, рассматриванию картинки, стремится двигаться под музыку; эмоционально откликается на различные произведения культуры и искусства;
- у ребенка развита крупная моторика, он стремится осваивать различные виды движения (бег, лазанье, перешагивание и пр.).

Целевые ориентиры на этапе завершения дошкольного образования:

- ребенок овладевает основными культурными способами деятельности, проявляет инициативу и самостоятельность в разных видах деятельности - игре, общении, познавательно-исследовательской деятельности, конструировании и др.; способен выбирать себе род занятий, участников по совместной деятельности;
- ребенок обладает установкой положительного отношения к миру, к разным видам труда, другим людям и самому себе, обладает чувством собственного достоинства; активно взаимодействует со сверстниками и взрослыми, участвует в совместных играх. Способен договариваться, учитывать интересы и чувства других, сопереживать неудачам и радоваться успехам других, адекватно проявляет свои чувства, в том числе чувство веры в себя, старается разрешать конфликты;
- ребенок обладает развитым воображением, которое реализуется в разных видах деятельности, и прежде всего в игре; ребенок владеет разными формами и видами игры, различает условную и реальную ситуации, умеет подчиняться разным правилам и социальным нормам;
- ребенок достаточно хорошо владеет устной речью, может выражать свои мысли и желания, может использовать речь для выражения своих мыслей, чувств и желаний, построения речевого высказывания в ситуации общения, может выделять звуки в словах, у ребенка складываются предпосылки грамотности;
- у ребенка развита крупная и мелкая моторика; он подвижен, вынослив, владеет основными движениями, может контролировать свои движения и управлять ими;
- ребенок способен к волевым усилиям, может следовать социальным нормам поведения и правилам в разных видах деятельности, во взаимоотношениях со взрослыми и сверстниками, может соблюдать правила безопасного поведения и личной гигиены;
- ребенок проявляет любознательность, задает вопросы взрослым и сверстникам, интересуется причинно-следственными связями, пытается самостоятельно придумывать объяснения явлениям природы и поступкам людей; склонен наблюдать, экспериментировать. Обладает начальными знаниями о себе, о природном и социальном мире, в котором он живет; знаком с произведениями детской литературы, обладает элементарными представлениями из области живой природы, естествознания, математики, истории и т.п.; ребенок способен к принятию собственных решений, опираясь на свои знания и умения в различных видах деятельности.

Целевые ориентиры выступают основаниями преемственности дошкольного и начального общего образования. При соблюдении требований к условиям реализации Программы настоящие целевые ориентиры предполагают формирование у детей дошкольного возраста предпосылок учебной деятельности на этапе завершения ими дошкольного образования.

ЦЕЛЕВОЙ РАЗДЕЛ ПРОГРАММЫ

Цели и задачи образования детей дошкольного возраста в дошкольной группе в контексте приоритетного направления развития.

1. Воспитание любви к малой Родине, родному краю осознание его многонациональности, многоаспектности. Формирование общей культуры личности с учетом этнокультурной составляющей образования.
2. Формирование духовно-нравственного отношения и чувства сопричастности к родному дому, семье, детскому саду, поселку, родному краю, культурному наследию своего народа.
3. Формирование бережного отношения к природе родного края.
4. Формирование начал культуры здорового образа жизни на основе национально-культурных традиций.

Задачи содержательных блоков программы части, формируемой участниками образовательных отношений.

Моя семья

- Формировать познавательный интерес к истории своей семьи, ее родословной.
- Воспитывать чувство привязанности, сопричастности к общим делам, любви и уважения к членам семьи.

Моя малая Родина

- Развивать у детей интерес к родному поселку: к улицам, достопримечательностям культурных учреждений, памятников зодчества, архитектуре, истории, событиям прошлого и настоящего; к символике (герб, флаг, гимн), традициям.
- Развивать способность чувствовать красоту природы, архитектуры своей малой родины и эмоционально откликаться на нее.
- Содействовать становлению желания принимать участие в традициях родного поселка, культурных мероприятиях, социальных, природоохранных акциях.
- Развивать чувство гордости, бережное отношение к родному поселку.
- Расширять представления детей о том, что делает родной поселок, малую родину красивыми.
- Познакомить детей с жизнью и творчеством некоторых знаменитых людей родного края.

Мой край – земля Убинская (Владимировская).

- Развивать у детей интерес к родному краю как части России: культуре, истории зарождения и развития своего края; к людям, прославившим свой край в истории его становления; к людям разных национальностей, живущих в родном крае.

- Развивать интерес и уважение к деятельности взрослых на благо родного края, стремление участвовать в совместной со взрослыми деятельности социальной направленности.
- Воспитывать патриотические и гражданские чувства: чувство восхищения достижениями человечества; чувство гордости от осознания принадлежности к носителям традиций и культуры своего края; уважительное отношение к историческим личностям, памятникам истории.
- Развивать представления детей об особенностях (внешний облик, национальные костюмы, жилища, традиционные занятия) и культурных традициях представителей разных национальностей жителей родного края.
- Воспитывать чувство привязанности ребенка к родному краю, уважение к культурным традициям своего и других народов.
- Развивать интерес детей к природным богатствам родного края, стремление сохранять их.

Культура и искусство народов родного края.

- Развивать интерес детей к народной культуре (устному народному творчеству, народной музыке, танцам, играм, игрушкам) своего этноса, других народов и национальностей.
- Способствовать накоплению опыта познания ребенком причин различия и глубинного сходства этнических культур, опыта субъекта деятельности и поведения в процессе освоения культуры разных видов, обеспечивая возможность отражения полученных знаний, умений в разных видах художественно-творческой деятельности.
- Обеспечивать познание детьми общности нравственно-этических и эстетических ценностей, понимание причин различий в проявлениях материальной и духовной культуры.
- Развивать способность к толерантному общению, к позитивному взаимодействию с людьми разных этносов.
- Воспитывать у детей миролюбие, принятие и понимание других людей (детей и взрослых) независимо от их расовой и национальной принадлежности, языка и других особенностей культуры.

Вариативные принципы и подходы части, формируемой участниками образовательных отношений

2. Принцип природосообразности предполагает учет индивидуальных физических и психических особенностей ребенка, его самостоятельность (направленность на развитие творческой активности), задачи образования реализуются в определенных природных, климатических, географических условиях, оказывающих существенное влияние на организацию и

результативность воспитания и обучения ребенка.

3. Принцип культуросообразности предусматривает необходимость учета культурно-исторического опыта, традиций, социально-культурных отношений и практик, непосредственным образом встраиваемых в образовательный процесс.

4. Принцип вариативности обеспечивает возможность выбора содержания образования, форм и методов воспитания и обучения с ориентацией на интересы и возможности каждого ребенка и учета социальной ситуации его развития.

5. Принцип индивидуализации опирается на то, что позиция ребенка, входящего в мир и осваивающего его как новое для себя пространство, изначально творческая. Ребенок, наблюдая за взрослым, подражая ему, учится у него, но при этом выбирает то, чему ему хочется подражать и учиться. Таким образом, ребенок не является «прямым наследником» (то есть продолжателем чьей-то деятельности, преемником образцов, которые нужно сохранять и целостно воспроизводить), а творцом, то есть тем, кто может сам что-то создать. Освобождаясь от подражания, творец не свободен от познания, созидания, самовыражения, самостоятельной деятельности.

При разработке ОП учитывался **системно-деятельностный подход** к организации образования, включение познавательного компонента в разнообразные виды и формы организации детской деятельности.

В процессе *организованной образовательной деятельности*, так же, как и в процессе *образовательной деятельности в ходе режимных моментов* реализуются различные **виды деятельности**:

Ранний возраст (3-4 года)	Дошкольный возраст (3 года - 7 лет)
<ul style="list-style-type: none">- предметная деятельность и игры с составными и динамическими игрушками;- экспериментирование с материалами и веществами (песок, вода, тесто и пр.);- общение с взрослым и совместные игры со сверстниками под руководством взрослого;- самообслуживание и действия с бытовыми предметами-орудиями;- восприятие смысла музыки, сказок, стихов, рассматривание картинок.- двигательная активность.	<ul style="list-style-type: none">- игровая, включая сюжетно-ролевую игру, игру с правилами и другие виды игры;- коммуникативная (общение и взаимодействие со взрослыми и сверстниками);- познавательно-исследовательская (исследования объектов окружающего мира и экспериментирования с ними);- восприятие художественной литературы и фольклора;- самообслуживание и элементарный бытовой труд (в помещении и на улице);- конструирование из разного материала, включая конструкторы,

	модули, бумагу, природный и иной материал; - <i>изобразительная</i> (рисование, лепка, аппликация); - <i>музыкальная</i> (восприятие и понимание смысла музыкальных произведений, пение, музыкально-ритмические движения, игры на детских музыкальных инструментах); - <i>двигательная</i> (овладение основными движениями) формы активности ребенка.
--	--

Каждому *виду деятельности* соответствуют *формы* работы с детьми:

<i>Виды деятельности</i>	<i>Формы работы</i>
Игровая	игровые ситуации, игры с правилами (дидактические, подвижные, народные), самостоятельные игры (сюжетные, сюжетно-ролевые, театрализованные, конструктивные).
Коммуникативная	беседы, речевые проблемные ситуации, составление рассказов и сказок, творческие пересказы, отгадывание загадок, словесные и настольно-печатные игры с правилами, ситуативные разговоры, сюжетные игры, речевые тренинги.
Познавательная-исследовательская	наблюдения, экскурсии, решение проблемных ситуаций, экспериментирование, коллекционирование, моделирование, познавательно-исследовательские проекты, дидактические и конструктивные игры
Восприятие художественной литературы и фольклора	рассказывание, чтение, обсуждение, разучивание, инсценирование произведений, игры-драматизации, театр. игры, различные виды театра.
Самообслуживание и элементарный бытовой труд	поручения (в т.ч. подгрупповые), познавательные опыты и задания, дежурства, практико-ориентированные индивидуальные и коллективные проекты, совместный (коллективный) труд

Конструирование	игры-конструирования из конструкторов, модулей, бумаги, природного и иного материала на основе модели, условий, образца, замысла, темы, чертежей и схем; сюжетно-ролевые и режиссерские игры.
Изобразительная	мастерская, творческие проекты эстетического содержания, студия, кружок.
Музыкальная	слушание, исполнение, игра на детских музыкальных инструментах, ритмика и танцы, музыкальные импровизации, музыкально-дидактические и подвижные игры под музыку, инсценировки, драматизации, занятия в музыкальном зале.
Двигательная	утренняя гимнастика, подвижные игры с правилами, народные подвижные игры, игровые упражнения, двигательные паузы, спортивные пробежки, соревнования и праздники, эстафеты, физкультурные минутки, занятия в спортивном зале.

Целевые ориентиры образовательной программы части, формируемой участниками образовательных отношений

- ребенок ориентирован на сотрудничество, дружелюбен, приязненно расположен к людям, способен участвовать в общих делах, совместных действиях, деятельности с другими детьми и взрослыми; способен понимать состояния и поступки других людей, выбирать адекватные способы поведения в социальной ситуации и уметь преобразовывать ее с целью оптимизации общения с окружающими;
- ребенок обладает установкой на толерантность, способностью мириться, уживаться с тем, что является отличным, непохожим, непривычным;
- ребенок знает некоторые способы налаживания межэтнического общения и использует их при решении проблемно-игровых и реальных ситуаций взаимодействия;
- ребенок обладает чувством разумной осторожности, выполняет выработанные обществом правила поведения (на дороге, в природе, в социальной действительности);
- ребенок проявляет уважение к родителям (близким людям), проявляет воспитанность и уважение по отношению к старшим и не обижает маленьких и слабых, посильно помогает им;
- ребенок проявляет познавательную активность, способность и готовность расширять собственный опыт за счет удовлетворения потребности в новых знаниях, переживать радость открытия нового; умение использовать разнообразные источники получения информации для удовлетворения интересов, получения знаний и содержательного общения;
- ребенок проявляет интерес к малой родине, родному краю, их истории,

необычным памятникам, зданиям; к событиям настоящего и прошлого родного края; активно включается в проектную деятельность, самостоятельное исследование, детское коллекционирование, создание мини-музеев, связанных с прошлым и настоящим родного края;

- ребенок обладает креативностью, способностью к созданию нового в рамках адекватной возрасту деятельности, к самостоятельному поиску разных способов решения одной и той же задачи; способностью выйти за пределы исходной, реальной ситуации и в процессе ее преобразования создать новый, оригинальный продукт;
- ребенок проявляет самостоятельность, способность без помощи взрослого решать адекватные возрасту задачи, находить способы и средства реализации собственного замысла на материале народной культуры; самостоятельно может рассказать о малой родине, родном крае (их достопримечательностях, природных особенностях, выдающихся людях), использует народный фольклор, песни, народные игры в самостоятельной и совместной деятельности, общении с другими детьми и взрослыми;
- ребенок способен чувствовать прекрасное, воспринимать красоту окружающего мира (людей, природы), искусства, литературного народного, музыкального творчества;
- ребенок признает здоровье как наиважнейшую ценность человеческого бытия, проявляет готовность заботиться о своем здоровье и здоровье окружающих, соблюдать правила безопасности жизнедеятельности, самостоятельно и эффективно решать задачи, связанные с поддержанием, укреплением и сохранением здоровья в рамках адекватной возрасту жизнедеятельности и общении;
- ребенок проявляет эмоциональную отзывчивость при участии в социально значимых делах, событиях (переживает эмоции, связанные с событиями военных лет и подвигами земляков, стремится выразить позитивное отношение к пожилым жителям поселка и др.); отражает свои впечатления о малой родине в предпочитаемой деятельности (рассказывает, изображает, воплощает образы в играх, разворачивает сюжет и т.д.); охотно участвует в общих делах социально-гуманистической направленности (в подготовке концерта для ветеранов войны, посадке деревьев на участке, **в конкурсе рисунков «Мы любим нашу землю»** и пр.; выражает желание в будущем (когда вырастет) трудиться на благо родной страны, защищать Родину от врагов, стараться решить некоторые социальные проблемы.
- ребенок обладает начальными знаниями о себе, об истории своей семьи, ее родословной; об истории образования родного поселка; о том, как люди заботятся о красоте и чистоте своего поселка; о богатствах родного края; о животном и растительном мире; о том, что ордынцы внесли большой вклад в победу нашей страны над фашистами во время Великой Отечественной войны; о промыслах и ремеслах родного края;
- ребенок знает название и герб своего поселка, реки, местах отдыха; фамилии людей, прославивших родной поселок, другие близлежащие

населенные пункты и крупные города.

Настоящие целевые ориентиры предполагают, *формирование у детей дошкольного возраста предпосылок к учебной деятельности и выступают основаниями преемственности дошкольного и начального общего образования.*

СОДЕРЖАТЕЛЬНЫЙ РАЗДЕЛ

2.1 Описание образовательной деятельности в соответствии с направлениями развития ребенка представленных в пяти образовательных областях.

Содержательный раздел представляет общее содержание Программы, обеспечивающее полноценное развитие личности детей в соответствии с *пятью образовательными областями*. Содержание Программы включает совокупность пяти образовательных областей, которые обеспечивают разностороннее развитие детей с учетом их возрастных и индивидуальных особенностей по основным направлениям: **физическому, социально-коммуникативному, познавательному, речевому и художественно-эстетическому**, и обеспечивает достижение воспитанниками готовности к школе.

2.1.1 Образовательная область «Физическое развитие»

Цель: воспитание здорового, жизнерадостного, физически совершенного, гармонически и творчески развитого ребенка.

Задачи и направления физического развития *в соответствии с ФГОС* дошкольного образования:

- Приобретение опыта в следующих видах деятельности: двигательной, направленной на развитие координации и гибкости;
- способствующих правильному формированию опорно-двигательной системы организма, развитию равновесия, координации движений, крупной и мелкой моторики обеих рук;
- связанных с правильным, не наносящим ущерба организму, выполнением основных движений (ходьба, бег, мягкие прыжки, повороты в стороны)
- Формирование начальных представлений о некоторых видах спорта, овладение подвижными играми с правилами.
- Становление целенаправленности и саморегуляции в двигательной сфере.
- Становление ценностей здорового образа жизни, овладение его элементарными нормами и правилами (в питании, двигательном режиме, закаливании, при формировании полезных привычек и др.)
- Формирование начальных представлений о здоровом образе жизни: формирование у детей начальных представлений о здоровом образе жизни
- Физическая культура:
- сохранение, укрепление и охрана здоровья детей; повышение умственной и физической работоспособности, предупреждение утомления;

- обеспечение гармоничного физического развития, совершенствование умений и навыков в основных видах движений, воспитание красоты, грациозности, выразительности движений, формирование правильной осанки;
- формирование потребности в ежедневной двигательной деятельности. Развитие инициативы, самостоятельности и творчества в двигательной активности, способности к самоконтролю, самооценке при выполнении движений;
- развитие интереса к участию в подвижных и спортивных играх и физических упражнениях, активности в самостоятельной двигательной деятельности; интереса и любви к спорту.

Методы физического развития:

Наглядные	Словесные	Практические
<ul style="list-style-type: none"> • Наглядно-зрительные приемы (показ физических упражнений, использование наглядных пособий, имитация, зрительные ориентиры) • Наглядно-слуховые приемы (музыка, песни) • Тактильно-мышечные приемы (непосредственная помощь педагога) 	<ul style="list-style-type: none"> • Объяснения, пояснения, указания • Подача команд, распоряжений, сигналов • вопросы к детям • Образный сюжетный рассказ, беседа • Словесная инструкция 	<ul style="list-style-type: none"> • Повторение упражнений без изменений и с изменениями • Проведение упражнений в игровой форме • Проведений упражнений в соревновательной форме

Средства физического развития:

- Двигательная активность, физические упражнения;
- Эколого-природные факторы (солнце, воздух, вода);
- Психолого-гигиенические факторы (гигиена сна, питания, занятий)

Формы организации образовательной работы с детьми:

- НОД по физическому развитию в зале и на свежем воздухе
- НОД по музыкальному развитию детей
- Физкультурные упражнения на прогулке
- Утренняя гигиеническая гимнастика

- Самостоятельная двигательно-игровая деятельность детей
- Бодрящая гимнастика
- Физкультминутки
- Спортивные игры, досуги, развлечения, праздники
- Закаливающие процедуры
- Соревнования, эстафеты
- Подвижные игры
- День здоровья

Виды		Особенности организации
Создание условий для двигательной активности		<ul style="list-style-type: none"> • гибкий режим; • совместная деятельность взрослого и ребенка ; • оснащение (спортивным инвентарем, оборудованием, наличие спортзала, спортивных площадок, спортивных уголков в группах); • индивидуальный режим пробуждения после дневного сна;
Система двигательной активности		<ul style="list-style-type: none"> • утренняя гигиеническая гимнастика; • прием детей на улице в теплое время года; • совместная деятельность учителя по физической культуре и детей (в спортивном зале); • двигательная активность на прогулке; • физкультура на улице; • подвижные игры; • физкультминутки во время совместной деятельности; • бодрящая гимнастика после дневного сна; • упражнения для расслабления позвоночника и коррекции осанки; • дыхательная гимнастика; • гимнастика для глаз; • физкультурные праздники, досуги, забавы, игры; • дни здоровья; • спортивно-ритмическая гимнастика; • игры, хороводы, игровые упражнения;
Система закаливания	В повседневной жизни	<ul style="list-style-type: none"> • утренний прием на свежем воздухе в теплое время года; • утренняя гигиеническая гимнастика (разные формы: оздоровительный бег, ритмика, ОРУ, игры); • облегченная форма одежды; • ходьба босиком в спальне до и после сна; • сон с доступом воздуха (+19 °С ... +17 °С); • контрастные воздушные ванны (перебежки); • солнечные ванны (в летнее время); • обширное умывание; • мытье рук до локтя прохладной водой

	Специально организованная	<ul style="list-style-type: none"> • полоскание рта;
Организация рационального питания		<ul style="list-style-type: none"> • введение овощей и фруктов в обед и полдник; • строгое выполнение натуральных норм питания; • питьевой режим • гигиена приема пищи; • индивидуальный подход к детям во время приема пищи; • правильность расстановки мебели
Образовательные		<ul style="list-style-type: none"> • Привитие культурно-гигиенических навыков
Медицинские		<ul style="list-style-type: none"> • Мониторинг здоровья воспитанников (в течение года) • Профилактические прививки (по возрасту) • Кварцевание (по эпидпоказаниям) • Организация и контроль питания детей(ежедневно)

2.1.2 Образовательная область «Социально-коммуникативное развитие»

Цель: Позитивная социализация детей дошкольного возраста, приобщение детей к социокультурным нормам, традициям семьи, общества, государства.

Задачи социально-коммуникативного развития в ФГОС ДО:

- Усвоение норм и ценностей, принятых в обществе, включая моральные и нравственные ценности.
- Развитие общения и взаимодействия ребенка со взрослыми и сверстниками.
- Становление самостоятельности, целенаправленности и саморегуляции собственных действий.
- Развитие социального и эмоционального интеллекта, эмоциональной отзывчивости, сопереживания.
- Формирование готовности к совместной деятельности со сверстниками.
- Формирование уважительного отношения и чувства принадлежности к своей семье и к сообществу детей и взрослых в дошкольной группе.
- Формирование позитивных установок к различным видам труда и творчества.
- Формирование основ безопасного поведения в быту, социуме, природе.
- Овладение речью как средством общения и культуры.

Направления социально-коммуникативного развития детей:



Развитие игровой деятельности детей дошкольного возраста

В образовательном процессе дошкольной группы используется развивающий потенциал игры как ведущего вида деятельности ребенка дошкольного возраста:

Игровая деятельность – форма активности ребенка, направленная не на результат, а на процесс действия и способы осуществления и характеризующаяся принятием ребенком условной (в отличие от его реальной жизненной) позиции.

Классификация игр (О.В. Дыбина):

Творческие игры:

- ✓ режиссерские (на основе готового содержания, предложенного взрослым; по мотивам литературных произведений; с сюжетами, самостоятельно придуманными детьми);
- ✓ сюжетно-ролевые;
- ✓ игры-драматизации;
- ✓ театрализованный;
- ✓ игры со строительным материалом (со специально созданным материалом: напольным настольным строительным материалом, строительными наборами, конструкторами и т.п.; с природным материалом; с бросовым материалом);
- ✓ игры-фантазирования;
- ✓ импровизационные игры-этюды

Игры с правилами:

- ✓ дидактические (по содержанию: математические, речевые, экологические; по дидактическому материалу: игры с предметами, настольно-печатные, словестные – игры-поручения, игры-беседы, игры-путешествия, игры-предположения, игры-загадки)
- ✓ подвижные (по степени подвижности: малой, средней и большой подвижности; по преобладающим движениям: игры с прыжками, с бегом, с лазанием и т.п.; по предметам: игры с мячом, обручем, скакалкой и т.д.)
- ✓ развивающие;
- ✓ музыкальные;
- ✓ компьютерные (основанные на сюжетах художественных произведений, стратегии, обучающие)

Широкое использование разных видов игр в образовательной деятельности с детьми в дошкольной группе базируется на основных положениях дошкольной педагогики и психологии:

- В игре формируются новые качества личности и психики дошкольника:
 - коммуникативные способности;
 - воображение и фантазия;
 - произвольность поведения;
 - способность к символическим замещениям;
 - способность к преобразованиям;
 - целеполагание, умственный план действий и др.
- В игре удовлетворяются основные потребности самого ребенка:
 - в общении;
 - в познании;
 - в самовыражении, свободе, активности и самостоятельности;
 - в движении;
 - в радости;
 - в подражании взрослому (потребность «быть как взрослый») и др.

Функции игры в педагогическом процессе:

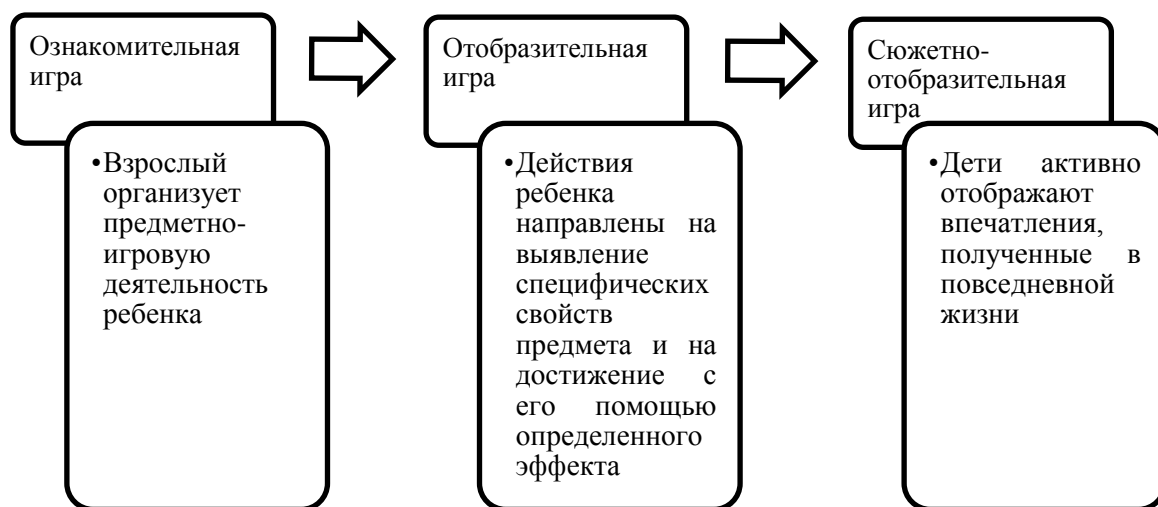
- средство общения с ребенком;
- средство обучения;
- средство воспитания;
- средство развития;
- средство изучения ребенка;
- средство здоровьесбережения;
- средство формирования позитивной «Я – концепции».

В образовательном процессе дошкольной группы активно используется развивающий потенциал сюжетных самостоятельных игр как деятельности, способствующей позитивной социализации детей дошкольного возраста, освоению детьми разных социальных ролей и приобщению их к социокультурным нормам правилам.

Характеристика сюжетной самодеятельной игры

- Основа сюжетно-ролевой игры – мнимая, или воображаемая, ситуация.
- Характерная черта – самодеятельность детей.
- Через игру ребенок воплощает свои взгляды, представления.
- Дети отражают отношение к тому событию, которое они обыгрывают.

Предпосылки сюжетно-ролевой игры



Компоненты сюжетно-ролевой игры

- ✓ **Сюжет игры** – это сфера деятельности, которая воспроизводится детьми, отражение определенных действий, событий из жизни и деятельности окружающих.
- ✓ **Содержание игры** – это то, что воспроизводится ребенком в качестве центрального и характерного момента деятельности и отношений между взрослыми в их бытовой, трудовой и общественной деятельности.
- ✓ **Роль** – игровая позиция, ребенок отождествляет себя с каким-либо персонажем сюжета и действует в соответствии с представлениями о персонаже.

Сюжетная самодеятельная игра как деятельность предъявляет к ребенку ряд требований, способствующих формированию **психических новообразований**.

Действие в воображаемом плане способствует развитию символической функции мышления. Наличие воображаемой ситуации способствует развитию плана представлений.

Игра направлена на воспроизведение человеческих взаимоотношений, следовательно, она способствует формированию у ребенка способности определенным образом в них ориентироваться.

Необходимость согласовывать игровые действия способствует формированию реальных взаимоотношений между играющими детьми.

Педагогическое сопровождение формирования игрового опыта ребенка базируется на понимании закономерностей развития детской игры как деятельности.

Четыре ступеньки – четыре уровня овладения деятельностью ребенком-дошкольником:

- **узнавание** (обогащение жизненного опыта яркими впечатлениями, педагог – «артист, фокусник»),
- **воспроизведение под руководством** (совместная игра, педагог – партнер, «вкусный» собеседник),
- **самостоятельность** (самостоятельная игра, педагог – наблюдатель, «дирижер»),
- **творчество** (творческая игра, педагог – «очарованный зритель»).

Принципы организации сюжетно-ролевой игры в педагогическом процессе дошкольной группы

- Чтобы дети овладели игровыми умениями, педагог должен играть вместе с ними.
- На каждом возрастном этапе игра разворачивается особым образом, так, чтобы детьми «открывался» и усваивался новый, более сложный способ построения игры.
- 3-5 лет – ролевое поведение (многоперсонажный сюжет с системой взаимосвязанных ролей);
- 5-7 лет – сюжетосложение (многотемные сюжеты с комбинированием разных тем).
- На каждом возрастном этапе при формировании игровых умений необходимо ориентировать детей как на осуществление игрового действия, так и на пояснение его смысла партнерам.
- На каждом возрастном этапе процесс развития игры включает:
 - совместную игру педагога с детьми;
 - создание условий для самостоятельных игр детей.
- Игровое взаимодействие воспитателя с детьми носит характер свободной импровизации, в которой педагог гибко и спонтанно реагирует на предложения детей.
- Совместная игра воспитателя с детьми предполагает «свободный вход и выход» участников.
- Педагог обеспечивает поддержку спонтанной игры детей, ее обогащение, игровое время в режиме дня и пространство для разных видов игр.

Социализация, развитие общения, нравственное воспитание

Задачи:

- Усвоение норм и ценностей, принятых в обществе, воспитание моральных и нравственных качеств ребенка, формирование умения правильно оценивать свои поступки и поступки сверстников.
- Развитие общения и взаимодействия ребенка со взрослыми и сверстниками, развитие социального и эмоционального интеллекта, эмоциональной отзывчивости, сопереживания, уважительного и доброжелательного отношения к окружающим.
- Формирование готовности детей к совместной деятельности, развитие умения договариваться, самостоятельно разрешать конфликты со сверстниками.

Патриотическое воспитание

Направления патриотического воспитания:

- Образ Я
- Семья
- Детский сад
- Родная страна

Компоненты патриотического воспитания:

Содержательный (представления ребенка об окружающем мире)	Эмоционально- побудительный (эмоционально- положительные чувства ребенка к окружающему миру)	Деятельностный (отражение отношения к миру в деятельности)
<ul style="list-style-type: none">• Культура народа, его традиции, народное творчество.• Природа родного края и страны, деятельность человека в природе.• История страны, отраженная в названиях улиц, памятниках.• Символика родного города и страны	<ul style="list-style-type: none">• Любовь и чувство привязанности к родной семье и дому.• Интерес к жизни родного села, страны.• Гордость за достижения своей страны.• Уважение к культуре и традициям народа, к историческому прошлому.• Восхищение народным творчеством.• Любовь к родной природе, родному языку.• Уважение к человеку-труженику и желание принимать посильное участие в труде.	<ul style="list-style-type: none">• Труд.• Игра.• Продуктивная деятельность.• Музыкальная деятельность.• Познавательная деятельность

Трудовое воспитание

Виды труда:

- Навыки культуры быта (труд по самообслуживанию).
- Хозяйственно-бытовой труд (содружество взрослого и ребенка, совместная деятельность).
- Труд в природе.
- Ознакомление с трудом взрослых.
- Ручной труд (мотивация – сделать приятное взрослому, другому-ровеснику, младшему ребенку).

Формы организации трудовой деятельности

- Поручения:
- простые и сложные;
- эпизодические и длительные;
- коллективные и индивидуальные.
- Коллективный труд (не более 35-40 минут).
- Дежурство (не более 20 минут):
- формирование общественно-значимого мотива;
- нравственный, этический аспект.

Типы организации труда детей

- ✓ индивидуальный труд;
- ✓ труд рядом;
- ✓ общий труд;
- ✓ совместный труд.

Методы и приемы трудового воспитания детей

I. Методы, направленные на формирование нравственных представлений, суждений, оценок:

- решение небольших логических задач, отгадывание загадок;
- приучение к размышлению, эвристические беседы;
- беседы на этические темы;
- чтение художественной литературы;
- рассматривание иллюстраций;
- рассказывание по картинам, иллюстрациям, их обсуждение;
- просмотр телепередач, мультфильмов, видеофильмов;
- задачи на решение коммуникативных ситуаций;
- придумывание сказок.

II. Методы, направленные на создание у детей практического опыта трудовой деятельности:

- приучение к положительным формам общественного поведения;
- показ действий;
- примеры взрослого и детей;
- целенаправленное наблюдение;
- организация интересной деятельности;
- разыгрывание коммуникативных ситуаций;
- создание контрольных педагогических ситуаций.

Формирование основ безопасности жизнедеятельности

Цель:

- формирование основ безопасности собственной жизнедеятельности;
- формирование предпосылок экологического сознания (безопасности окружающего мира).

Основные задачи обучения дошкольников основ безопасности жизнедеятельности:

- Научить ребенка ориентироваться в окружающей его обстановке и уметь оценивать отдельные элементы обстановки с точки зрения «опасно – неопасно».
- Научить ребенка быть внимательным, осторожным, предусмотрительным. Ребенок должен понимать, к каким последствиям могут привести те или иные его поступки.
- Сформировать важнейшие алгоритмы восприятия и действия, которые лежат в основе безопасного поведения.

Под безопасным поведением следует понимать такой набор стереотипов и сознательных действий в изменяющейся обстановке, который позволяет сохранять индивидуальную целостность и комфортность поведения, предупреждает физический и психический травматизм, создает нормальные условия взаимодействия между людьми.

Основные принципы работы по воспитанию у детей навыков безопасного поведения

- ✓ Важно не механическое заучивание детьми правил безопасного поведения, а воспитание у них навыков безопасного поведения в окружающей обстановке.
- ✓ Педагоги и родители не должны ограничиваться словами и показом картинок (хотя это тоже важно). С детьми надо рассматривать и анализировать различные жизненные ситуации, если возможно, проигрывать их в реальной обстановке.

- ✓ Занятия проводить только по графику и плану, а использовать каждую возможность (ежедневно) в процессе игр, прогулок и т.д., чтобы помочь детям полностью усвоить правила, обращать внимание детей на ту или иную сторону правил.
- ✓ Развивать ребенка: его координацию движений, внимание, наблюдательность, реакцию и т.д. Эти качества очень нужны и для безопасного поведения.

Основные направления образовательной работы с детьми по формированию основ безопасности:

- Ребенок и другие люди.
- Ребенок и природа.
- Ребенок дома.
- Здоровье ребенка.
- Эмоциональное благополучие ребенка.
- Ребенок на улице.

2.1.3 Образовательная область «Речевое развитие»

Цель: формирование устной речи и навыков речевого общения с окружающими на основе овладения литературным языком своего народа

Задачи речевого развития в соответствии с ФГОС ДО:

- Овладение речью как средством общения;
- Обогащение активного словаря;
- Развитие звуковой и интонационной культуры речи, фонематического слуха;
- Развитие связной грамматически правильной диалогической и монологической речи;
- Развитие речевого творчества;
- Знакомство с книжной культурой, детской литературой, понимание на слух текстов различных жанров детской литературы;
- Формирование звуковой аналитико-синтетической активности как предпосылки обучения грамоте

Основные направления работы:

1. Развитие словаря: освоение значения слов и их уместное употребление в соответствии с контекстом высказывания, с ситуацией, в которой происходит общение
2. Воспитание звуковой культуры речи – развитие восприятия звуков родной речи и произношения
3. Формирование грамматического строя речи:

- ✓ морфология (изменение слов по родам, числам, падежам);
 - ✓ синтаксис (освоение различных типов словосочетаний и предложений);
 - ✓ словообразование
4. Развитие связной речи:
- ✓ диалогическая (разговорная) речь;
 - ✓ монологическая речь (рассказывание)
5. Воспитание любви и интереса к художественному слову
6. Формирование элементарного осознания явлений языка и речи
(различение звука и слова, нахождение места звука в слове)

Принципы развития речи:

- Принцип взаимосвязи сенсорного, умственного и речевого развития
- Принцип развития языкового чутья
- Принцип формирования элементарного осознания явлений
- Принцип взаимосвязи работы над различными сторонами речи
- Принцип обогащения мотивации речевой деятельности
- Принцип обеспечения активной языковой практики

Средства развития речи:

- Общение взрослых и детей;
- Культурная языковая среда;
- Обучение родной речи в процессе непосредственно образовательной деятельности
- Художественная литература;
- Изобразительное искусство, музыка, театр;
- Непосредственно образовательная деятельность по другим разделам Программы

Методы речевого развития:

В зависимости от используемых средств

- **Наглядные:**
 - непосредственное наблюдение и его разновидности (наблюдение в природе, на экскурсии);
 - опосредованное наблюдение (изобразительная наглядность: рассматривание игрушек и картин, рассказывание по игрушкам и картинкам)
- **Словесные:** чтение и рассказывание художественных произведений, заучивание наизусть, пересказ, обобщающая беседа, рассказывание без опоры на наглядный материал
- **Практические:** дидактические игры, игры-драматизации, инсценировки, дидактические упражнения, пластические этюды, хороводные игры

В зависимости от характера речевой деятельности

- **Репродуктивные - основаны на воспроизведении речевого материала, готовых образцов:** метод наблюдения и его разновидности, рассматривание картин, чтение художественной литературы, пересказ, заучивание наизусть, игры-драматизации по содержанию литературных произведений, дидактические игры
- **Продуктивные - основаны на построении собственных связных высказываний в зависимости от ситуации общения:** обобщающая беседа, рассказывание, пересказ с перестройкой текста, дидактические игры на развитие связной речи, творческие задания

Приемы развития речи:

Словесные
<ul style="list-style-type: none"> • речевой образец; • повторное проговаривание; • объяснение; • указания; • оценка детской речи; • вопрос
Наглядные
<ul style="list-style-type: none"> • показ иллюстративного материала; • показ положения органов артикуляции при обучении правильному произношению
Игровые
<ul style="list-style-type: none"> • игровое сюжетно-событийное развертывание; • игровые проблемно-практические ситуации • игра-драматизация с акцентом на эмоциональное переживание; • имитационно-моделирующие игры; • ролевые обучающие игры; • дидактические игры

Развитие словаря детей дошкольного возраста

Задачи лексического развития детей дошкольного возраста:

- Обогащение словаря новыми словами, усвоение детьми ранее неизвестных слов, а также новых значений ряда слов, уже имеющих в их лексиконе.
- Закрепление и уточнение словаря: углубление понимания уже известных слов; наполнение их конкретным содержанием на основе точного соотнесения с объектами реального мира, дальнейшего овладения обобщением, которое в них выражено; развитие умения пользоваться общеупотребительными словами.
- Активизация словаря.
- Устранение из речи детей нелитературных слов (диалектных, просторечных, жаргонных)

Содержание словарной работы связано с развитием:

- бытового словаря: названия частей тела, лица; названия игрушек, посуды, мебели, одежды, посуды, мебели, предметов быта, пищи, помещений;
- природоведческого словаря: названия явлений неживой природы, растений, животных;

- обществоведческого словаря: слова, обозначающие явления общественной жизни (труд людей, родная страна, национальные праздники и др.);
- эмоционально-оценочной лексики: слова, обозначающие эмоции, переживания, чувства (смелый, честный, радостный), качественную оценку предметов (хороший, плохой, прекрасный); слова, эмоциональная значимость которых создается при помощи словообразовательных средств (голубушка, голосок), образования синонимов (пришли – приплелись, засмеялись – захихикали), фразеологических сочетаний (бежать сломя голову); слова, в собственном лексическом значении которых содержится оценка определяемых ими явлений (ветхий – очень старый);
- лексики, обозначающей время, пространство, количество. В активном словаре детей должны быть не только названия предметов, но и названия действий, состояний, признаков (цвет, форма, величина, вкус), свойств и качеств; слова, выражающие видовые (названия отдельных предметов), родовые (фрукты, посуда, игрушки, транспорт и т.д.) и отвлеченные обобщенные понятия (добро, зло, красота и др.). Освоение таких слов должно опираться на формирование знаний понятийного характера, отражающих существенные признаки предметов и явлений. В грамматическом отношении это слова – существительные, глаголы, прилагательные, наречия.

Направления словарной работы:

- Расширение словаря на основе ознакомления с постепенно увеличивающимся кругом предметов и явлений.
- Усвоение слов на основе углубления знаний о предметах и явлениях окружающего мира.
- Введение слов, обозначающих элементарные понятия, на основе различения и обобщения предметов по существенным признакам

Критерии отбора слов для развития словаря детей:

- Коммуникативная целесообразность введения слова в словарь детей.
- Учет уровня овладения лексикой родного языка детьми данной группы.
- Необходимость слова для усвоения содержания образования, предусмотренного Программой.
- Значимость слова для решения воспитательных задач.
- Частота употребления слова в речи взрослых, с которыми общаются дети.
- Значимость слова для понимания детьми данного возраста смысла художественных произведений.
- Отнесенность слова к общеупотребительной лексике, его доступность детям по лексическим, фонетическим и

грамматическим особенностям, то есть по степени обобщения, трудности произношения, сложности грамматических форм.

- Отбор слов, относящихся к разным частям речи (существительные, прилагательные, наречия)

Принципы словарной работы:

- Единство развития словаря с развитием восприятия, представлений, мышления.
- Решение всех задач словарной работы во взаимосвязи между собой и с формированием грамматической и фонетической сторон речи, с развитием связной речи.
- Семантизация лексики (раскрытие значений новых слов, уточнение и расширение значений уже известных слов в определенном контексте, через сопоставление, подбор синонимов, словотолкование).
- Опора на активное и действенное познание окружающего мира.
- Использование наглядности как основы для организации познавательной и речевой активности.
- Связь содержания словарной работы с постепенно развивающимися возможностями познания окружающего мира, мыслительной деятельностью детей.

Методы словарной работы:

Методы накопления содержания детской речи	Методы, направленные на закрепление и активизацию словаря, развитие его смысловой стороны
<ul style="list-style-type: none">• Методы непосредственного ознакомления с окружающим миром и обогащения словаря: рассматривание и обследование предметов, наблюдения, осмотры помещений детского сада, прогулки и экскурсии.• Методы опосредованного ознакомления с окружающим миром и обогащения словаря: рассматривание картин с малознакомым содержанием, чтение художественных произведений, показ кино- и видеофильмов, просмотр телепередач.• Рассматривание предметов, наблюдение за животными, деятельностью взрослых.	<ul style="list-style-type: none">• Рассматривание картин с хорошо знакомым содержанием.• Дидактические (словарные) упражнения• Загадывание и отгадывание загадок• Рассматривание игрушек• Чтение художественных произведений• Дидактические игры

Приемы работы над словом:

- Накопление содержания речи в предварительной работе, обогащение знаний об окружающем мире с целью подготовки детей к восприятию произведения.
- Объяснение педагогом значений слов.
- Лексический анализ языка художественных произведений (выяснение значений незнакомых слов и выражений, уточнение оттенков значений слов, употребляемых в переносном смысле, анализ изобразительных средств текста).
- Подбор слов для характеристики героев литературного произведения.
- Употребление слов в разном контексте в связи с беседой по содержанию литературного произведения.
- Акцентирование внимания на словах, несущих основную смысловую нагрузку.

Воспитание звуковой культуры речи

Направления и задачи работы по воспитанию звуковой культуры речи:

- Формирование правильного звукопроизношения и словопроизношения:
 - - развитие речевого слуха;
 - - развитие речевого дыхания;
 - - развитие моторики артикуляционного аппарата.
- Выработка дикции – отчетливого, внятного произношения каждого звука и слова в отдельности, а также фразы в целом.
- Воспитание культуры речевого общения как части этикета.
- Формирование выразительности речи – развитие умения пользоваться высотой и силой голоса, темпом и ритмом речи, паузами, разнообразными интонациями.

Причины нарушений в звукопроизношении:

В зависимости от причины нарушений:

- *Органические* – прирожденные и приобретенные в результате травмы, заболевания, изменения центрального отдела нервной системы, связанного с речевой функцией;
- *Функциональные* – когда нет изменений анатомических структур или тяжелых болезненных процессов в речевых органах и в отделах центральной нервной системы.

В зависимости от локализации нарушений:

- *Центральные* – поражение какого-либо отдела центральной нервной системы;

- *Периферические* – повреждение или врожденная аномалия периферического органа или нерва.

Содержание работы

В младшем возрасте:

- преодоление общей смягченности произношения;
- воспитание правильной артикуляции и правильного произношения гласных звуков *а, у, и, о, э*;
- уточнение и закрепление произношения согласных звуков *п, б, т, д, н, к, г, ф*, свистящих *с, з, ц*;
- развитие речевого дыхания, фонематического слуха, моторики речевого аппарата;
- подготовка артикуляционного аппарата к произношению шипящих и сонорных (*л, р*) звуков.

В среднем возрасте:

- закрепление произношения гласных и согласных звуков;
- отработка произношения свистящих, шипящих и сонорных звуков;
- продолжение работы над дикцией, а также развитие фонематического слуха и интонационной выразительности речи.

В старшем возрасте:

- совершенствование произношения звуков;
- выработка отчетливого произношения слов;
- развитие умения различать и правильно произносить смешиваемые звуки, дифференцировать их;
- развитие звукового анализа слов;
- определение места звука в слове;
- продолжение работы по выработке внятности произношения, умения правильно пользоваться ударениями, паузами, интонациями (выразительность речи), силой голоса, темпом речи.

Формирование грамматического строя речи

Направления работы по формированию грамматического строя речи:

- ✓ *Морфология* – подраздел грамматики, изучающий срой слова, грамматические свойства слова и его формы, грамматические значения в пределах слова.

- ✓ *Синтаксис* – подраздел грамматики, изучающий строй предложения, словосочетания и предложения, сочетаемость и порядок следования слов.
- ✓ *Словообразование* – подраздел грамматики, изучающий закономерности образования слова на базе другого слова (или других слов), которым оно мотивировано, то есть выводится из него по смыслу и по форме с помощью специальных средств.

Задачи образовательной работы по формированию грамматического строя речи:

- Помочь детям практически освоить морфологическую систему родного языка (изменения по родам, числам, лицам, временам).
- Помочь детям в овладении синтаксической стороной: учить правильному согласованию слов в предложении, построению разных типов предложений и сочетанию их в связном тексте.
- Сообщить знания о некоторых нормах образования форм слов – словообразования.

Пути формирования грамматически правильной речи:

- Создание благоприятной языковой среды, дающей образцы грамотной речи; повышение речевой культуры взрослых.
- Специальное обучение детей трудным грамматическим формам, направленное на предупреждение ошибок.
- Формирование грамматических навыков в практике речевого общения.
- Исправление грамматических ошибок.

Исправление грамматических ошибок

Исправление ошибок способствует тому, что дети привыкают осознавать языковые нормы, различать правильную речь. Неисправленная грамматическая ошибка – лишнее подкрепление неправильных условных связей как у того ребенка, который говорит, так и у тех детей, которые его слышат.

Необходимо не повторять за ребенком неправильную форму, а предлагать ему подумать, как сказать правильно. Ошибку следует исправлять тактично, доброжелательно и в момент приподнятого эмоционального состояния ребенка. Допустимо исправление, отсроченное во времени.

С детьми младшего возраста исправление грамматических ошибок заключается в основном в том, что воспитатель, исправляя ошибку, по-другому формулирует фразу или словосочетание. Детей старшего возраста следует учить слышать ошибки и самостоятельно исправлять их. В качестве образца используется пример правильной речи одного из детей.

При исправлении детских ошибок взрослым не следует быть навязчивыми, необходимо учитывать обстановку, быть внимательным и чутким.

Содержание образовательной работы по формированию грамматического строя речи:

Разделы грамматики	Возраст детей			
	3-4 года	4-5 лет	5-6 лет	6-7 лет
Морфология	Согласование слов в роде, числе, падеже; употребление существительных с предлогами <i>в, на, над, под, за</i>	Совершенствование умения правильно называть предметы; употреблять формы повелительного наклонения глаголов <i>хотеть, ехать, бежать</i>	Совершенствование умения согласовывать существительные с числительными и прилагательными; формирование умения использовать несклоняемые существительные	Закрепление умения согласовывать существительные с другими частями речи
Словообразование	Употребление существительных в форме единственного и множественного числа; существительных, обозначающих животных и детенышей; формы множественного числа существительных в родительном падеже	Образование множественного числа существительных, обозначающих детенышей животных, по аналогии, употребление этих существительных в именительном и винительном падежах; правильное использование формы множественного числа родительного падежа существительных	Образование форм множественного числа существительных, обозначающих детенышей животных; образование однокоренных слов по образцу	Образование по образцу существительных с суффиксами, глаголов с приставками; сравнительных и превосходных степеней прилагательных; совершенствование умения образовывать однокоренные слова
Синтаксис	Употребление предложений с однородными существительными	Правильное согласование слов в предложениях;	Обучение составлению простых и сложных	Использование предложений разных видов

	ыми; обучение правильному согласованию слов в предложении	обучение использованию простых форм сложных предложений	предложений; обучение использованию прямой и косвенной речи	
--	---	---	---	--

Методы формирования грамматически правильной речи:

- ◆ Дидактические игры;
- ◆ Игры-драматизации;
- ◆ Словестные упражнения;
- ◆ Рассматривание картин;
- ◆ Пересказ коротких рассказов и сказок.

Развитие связной речи

Связная речь – это единое смысловое и структурное целое, включающее связанные между собой и тематически объединенные, законченные отрезки.

Главная функция связной речи – коммуникативная.

Формы связной речи и направления работы по развитию связной речи:

- Диалогическая речь – первичная естественная форма языкового общения. Главная особенность диалога – чередование говорения одного собеседника с прослушиванием и последующим говорением другого.

Для диалога характерны:

- разговорная лексика и фразеология;
- краткость, недоговоренность, обрывистость;
- простые и сложные бессоюзные предложения;
- кратковременное предварительное обдумывание.
- Монологическая речь – связное логическое и последовательное высказывание, протекающее относительно долго во времени, не рассчитанное на немедленную реакцию слушателей. Она имеет несравненно более сложное строение, выражает мысль одного человека, которая неизвестна слушателям. Поэтому высказывание содержит более полную формулировку информации, оно более развернуто. В монологе необходимы внутренняя подготовка, более длительное предварительное обдумывание высказывания, сосредоточение мысли на главном. Здесь также важны неречевые средства (жесты, мимика, интонация), умение говорить эмоционально, живо, выразительно, но они занимают подчиненное место.

Для монолога характерны:

- литературная лексика;
- развернутость высказывания, законченность, логическая завершенность;
- синтаксическая оформленность (развернутая система связующих элементов);
- связность монолога обеспечивается одним говорящим.

Формы обучения связной речи:

- Диалогическая
 - Диалог
 - Беседа
- Монологическая
 - Рассказ об игрушке
 - Рассказ по картине
 - Рассказ по серии картин
 - Рассказ из личного опыта
 - Пересказ
 - Рассуждения

Методы и приемы обучения связной речи

- ✓ Совместное рассказывание – совместное построение коротких высказываний, когда взрослый начинает фразу, а ребенок заканчивает ее.
- ✓ План рассказа – это 2-3 вопроса, определяющих его содержание и последовательность. Сначала он применяется вместе с образцом, а затем становится ведущим приемом обучения. План рассказа может сопровождаться коллективным обсуждением.
- ✓ Образец рассказа – это краткое живое описание предмета или изложения какого-либо события, доступное детям для подражания и заимствования.
- ✓ Частичный образец – начало или конец рассказа, разновидность образца рассказа.
- ✓ Анализ образца рассказа привлечет внимание детей к последовательности или структуре рассказа. Сначала воспитатель сам поясняет, с чего начинается рассказ, о чем говорится потом и какова концовка. Постепенно к разбору содержания и структуры образца привлекаются дети. Этот прием направлен на ознакомление детей с построением разных типов монологов, он подсказывает им план будущих рассказов.
- ✓ Коллективное составление рассказа преимущественно используется на первых этапах обучения рассказыванию. Дети продолжают предложения, начатые воспитателем или другими детьми.

- ✓ Составление рассказа подгруппами – «командами» - разновидность коллективного составления рассказа.
- ✓ Составление рассказа по частям – также разновидность коллективного рассказывания, при котором каждый рассказчик создает часть текста. Этот прием используется при описании многоэпизодных картинок.
- ✓ Моделирование используется при работе с детьми старшего дошкольного возраста. Модель – это схема явления, отражающая его структурные элементы и связи, наиболее существенные стороны и свойства объекта. В моделях связных высказываний речи это их структура, содержание (свойства объектов при описании, взаимоотношения героев и развитие событий в повествовании), средства внутритекстовой связи.

Содержание обучения связной речи

Речь	Возраст детей			
	3-4 года	4-5 лет	5-6 лет	6-7 лет
Диалогическая	<ul style="list-style-type: none"> - Умение легко и свободно вступать в общение со взрослыми и детьми. - умение выражать свои просьбы словами. - Умение понятно отвечать на вопросы взрослых. - Развитие потребности делиться впечатлениями. - Воспитание привычки пользоваться простыми формами речевого этикета. 	<ul style="list-style-type: none"> - Умение отвечать на вопросы и задавать их. - Умение отвечать на вопросы как в краткой, так и в распространенной форме, не отклоняясь от содержания вопроса. - Умение участвовать в коллективных беседах. - Формирование умений приветствовать знакомых с использованием синонимических формул этикета. 	<ul style="list-style-type: none"> - Умение более точно отвечать на вопросы, объединять в распространенном ответе реплики товарищей, отвечать на вопросы по-разному, кратко и распространенно. - Развитие умения участвовать в общей беседе, внимательно слушать собеседника, не перебивать его, не отвлекаться. - Формирование умения формулировать и задавать вопросы, в соответствии с услышанным строить ответ, дополнять, исправлять собеседника, сопоставлять свою точку зрения с точкой зрения других людей. - Умение содержательно общаться по поводу игр, прочитанных книг, просмотренных телепередач. - Владение разнообразными формами речевого этикета. 	

Монологическая	<ul style="list-style-type: none"> - Начинается целенаправленное обучение связной монологической речи. - Умение пересказывать хорошо знакомые сказки и рассказы. - Умение рассказывать по наглядному материалу. - Составление коротких (в 3-4 предложения) описаний игрушек и картинок. - Составление высказываний повествовательного типа. - Обучение рассказыванию из личного опыта. 	<ul style="list-style-type: none"> - Пересказ незнакомых сказок и рассказов. - Обучение самостоятельному построению высказываний описательного и повествовательного типов. - Обучение структурному оформлению описаний и повествований, разным зачинам рассказов, средствам связи между предложениями и их частями. - Обучение составлению рассказа по серии картинок с помощью взрослого. - Составление небольших рассказов из личного опыта сначала с опорой на картинку или игрушку, а затем без опоры на наглядный материал. 	<ul style="list-style-type: none"> - Умение связно, последовательно пересказывать литературные произведения без помощи воспитателя. - Обучение составлению повествовательных рассказов по серии сюжетных картинок: развитию сюжета, соблюдению композиции и последовательности изложения. - Развитие умения давать развернутые описания игрушек, предметов, картин. - Составление рассказов из личного опыта. - Формирование элементарных представлений о структуре описания и повествования. 	<p>Обучение построению разных типов текстов (описание, повествование, рассуждение) с соблюдением их структуры.</p> <ul style="list-style-type: none"> - Использование разных типов внутритекстовых связей. - Творческое рассказывание без наглядного материала. - Умение анализировать и оценивать рассказы с точки зрения их содержания, структуры, связности. - Формирование элементарного осознания своеобразия содержания и формы описаний, повествований и рассуждений.
----------------	--	---	--	--

**Воспитание любви и интереса к художественному слову.
Знакомство детей с художественной литературой**

Цель: формирование интереса и потребности в чтении (восприятии книг)

Задачи:

- Вызывать интерес к художественной литературе как средству познания, приобщения к словесному искусству, воспитания культуры чувств и переживаний.
- Приобщать к словесному искусству, в том числе развивать художественное восприятие и эстетический вкус.
- Формировать и совершенствовать связную речь, поощрять собственное словесное творчество через прототипы, данные в художественном тексте.
- Развивать литературную речь.

Формы:

- ✓ Чтение литературного произведения.
- ✓ Рассказывание литературного произведения.
- ✓ Беседа о прочитанном произведении.
- ✓ Обсуждение литературного произведения.
- ✓ Инсценирование литературного произведения.
- ✓ Театрализованная игра.
- ✓ Игра на основе сюжета литературного произведения.
- ✓ Продуктивная деятельность по мотивам прочитанного.
- ✓ Сочинение по мотивам прочитанного.
- ✓ Ситуативная беседа по мотивам прочитанного литературного произведения.

Основные принципы организации работы по воспитанию у детей интереса к художественному слову:

- Ежедневное чтение детям вслух является обязательным и рассматривается как традиция.
- В отборе художественных текстов учитываются предпочтения педагогов и особенности детей, а также способность книги конкурировать с видеотехникой не только на уровне содержания, но и на уровне зрительного ряда.
- Создание по поводу художественной литературы детско-родительских проектов с включением различных видов деятельности: игровой, продуктивной, коммуникативной, познавательно-исследовательской, в ходе чего создаются целостные продукты в виде книг-самоделок, выставок изобразительного творчества, макетов,

плакатов, сценариев, викторин, досугов, детско-родительских праздников и др.

- Отказ от обучающих занятий по ознакомлению с художественной литературой в пользу свободного непринудительного чтения.

2.1.4 Образовательная область «Познавательное развитие»

Познавательное развитие дошкольников включает в себя:

- Развитие мышления, памяти и внимания (посредством различных видов деятельности, вопросов детей, занятий по развитию логики, развивающих игр).
- Развитие любознательности (посредством развития познавательной мотивации, развития воображения и творческой активности).
- Формирование специальных способов ориентации (посредством экспериментирования с природным материалом, использования схем, символов, знаков).

Реализация принципа развивающего обучения, заявленного в целевом разделе Программы. Определяет главной целью построения всего образовательного процесса полноценное психическое развитие ребенка, развитие его познавательных и художественных способностей. Для развития познавательных способностей огромное значение приобретает педагогическая поддержка инициативы детей и их самостоятельности и познания окружающего мира.

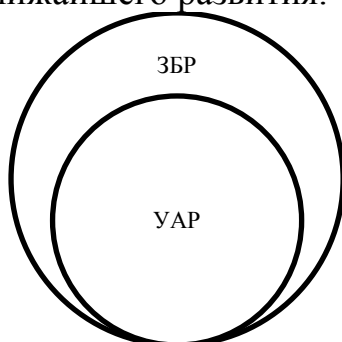
Педагогические условия успешного и полноценного интеллектуального развития детей дошкольного возраста

- Обеспечение использования собственных, в том числе «ручных», действий в познании различных количественных групп, дающих возможность накопления чувственного опыта предметно-количественного содержания.
- Использование разнообразного дидактического наглядного материала, способствующего выполнению каждым ребенком действий с различными предметами, величинами.
- Организация речевого общения детей, обеспечивающее самостоятельное использование слов, обозначающих математические понятия, явления окружающей действительности.
- Организация разнообразных форм взаимодействия: «педагог-дети», «дети-дети».
- Организация обучения детей, предполагающая использование детьми совместных действий в освоении различных понятий. Для этого на занятиях детей организуют в микрогруппы по 3-4 человека. Такая организация провоцирует активное речевое общение детей со сверстниками.
- Позиция педагога при организации жизни детей в детском саду дает возможность самостоятельного накопления чувственного опыта и его осмысления. Основная роль воспитателя заключается в организации ситуации для познания детьми отношений между

предметами, когда ребенок сохраняет в процессе обучения чувство комфорта и уверенности в собственных силах.

- Психологическая перестройка позиции педагога на личностно-ориентированное взаимодействие с ребенком в процессе обучения, содержанием которого является формирование у детей средств и способов приобретения знаний в ходе специально организованной самостоятельной деятельности.
- Фиксация успеха, достигнутого ребенком, его аргументация создают положительный эмоциональный фон для проведения обучения, способствуют возникновению познавательного интереса.

Реализация принципа развивающего обучения также требует построения образовательной работы не только с учетом уровня актуального развития ребенка, но и в зоне его ближайшего развития.



- УАР – уровень актуального развития, характеризуется тем, какие задания ребенок может выполнить вполне самостоятельно. Это обученность, воспитанность, развитость
- ЗБР – зона ближайшего развития, обозначает то, что ребенок не может выполнить самостоятельно, но с чем он справляется с небольшой помощью самостоятельно. Это обучаемость, воспитуемость, развиваемость.

Направления познавательного развития:

- Развитие познавательно-исследовательской деятельности.
- Приобщение к социокультурным ценностям.
- Формирование элементарных математических представлений.
- Ознакомление с миром природы.

Задачи познавательного развития:

- ***Развитие познавательно-исследовательской деятельности.***
 - Развитие познавательных интересов детей, расширение опыта ориентировки в окружающем, сенсорное развитие, развитие любознательности и познавательной мотивации; формирование познавательных действий, становление сознания; развитие

воображения и творческой активности; формирование первичных представлений об объектах окружающего мира, о свойствах и отношениях объектов окружающего мира (форме, цвете, размере, материале, звучании, ритме, темпе, причинах и следствии и др.).

- Развитие восприятия, внимания, памяти, наблюдательности, способности анализировать, сравнивать, выделять характерные, существенные признаки предметов и явлений окружающего мира; умения устанавливать простейшие связи между предметами и явлениями, делать простейшие обобщения.
- ***Приобщение к социокультурным ценностям.***
 - Ознакомление с окружающим социальным миром, расширение кругозора детей, формирование целостной картины мира.
 - Формирование первичных представлений о малой родине и Отечестве, представлений о социокультурных ценностях нашего народа, об отечественных традициях и праздниках.
 - Формирование элементарных представлений о планете Земля как общем доме людей, о многообразии стран и народов мира.
- ***Формирование элементарных математических представлений.***
 - Формирование элементарных математических представлений, первичных представлений об основных свойствах и отношениях объектов окружающего мира: форме, цвете, размере, количестве, числе, части и целом, пространстве и времени.
- ***Ознакомление с миром природы.***
 - Ознакомление с природой и природными явлениями. Развитие умения устанавливать причинно-следственные связи между природными явлениями. Формирование первичных представлений о природном многообразии планеты Земля. Формирование элементарных экологических представлений. Формирование понимания того, что человек – часть природы, что он должен беречь, охранять и защищать ее, что в природе все взаимосвязано, что жизнь человека на Земле во многом зависит от окружающей среды. Воспитание умения правильно вести себя в природе. Воспитание любви к природе, желания беречь ее.

Формы работы с детьми по познавательному развитию:

- ✓ Сюжетная игра.
- ✓ Рассматривание.
- ✓ Наблюдение.
- ✓ Игра-экспериментирование.
- ✓ Конструирование.
- ✓ Исследовательская деятельность.

- ✓ Развивающая игра.
- ✓ Интегративная деятельность.
- ✓ Экскурсия.
- ✓ Ситуативный разговор.
- ✓ Рассказ.
- ✓ Беседа.
- ✓ Проблемная ситуация.
- ✓ Проектная деятельность.
- ✓ Создание коллекций.

2.1.5 Образовательная область «Художественно-эстетическое развитие»

Цель в соответствии с ФГОС ДО: воспитание художественных способностей детей, главной из которых является эмоциональная отзывчивость на средства художественной выразительности, свойственные разным видам искусства.

Задач:

- Развитие предпосылок ценностно-смыслового восприятия и понимания произведений искусства (словесного, музыкального, изобразительного), мира природы.
- Становление эстетического отношения к окружающему миру.
- Формирование элементарных представлений о видах искусства.
- Восприятие музыки, художественной литературы, фольклора.
- Стимулирование сопереживания персонажам художественных произведений.
- Реализация самостоятельной творческой деятельности детей (изобразительной, конструктивно-модельной, музыкальной и др.).

Направления художественно-эстетического развития:

- Рисование.
- Лепка.
- Аппликация.
- Художественный труд.
- Творческое конструирование.
- Музыкальное развитие.

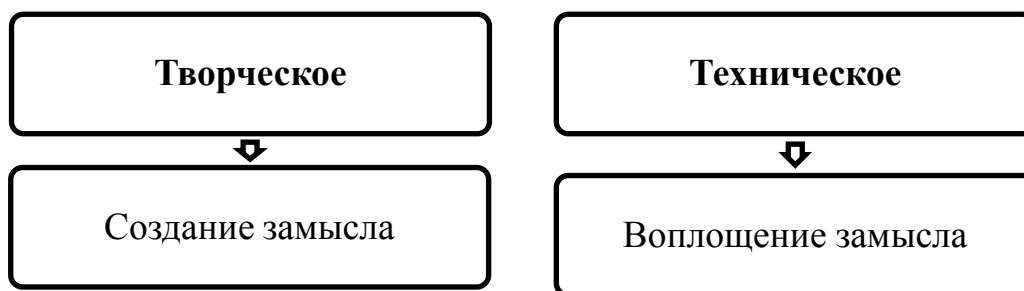
Содержание художественно-эстетического развития:

Направления художественно-эстетического развития	3-4 года	4-5 лет	5-6 лет	6-7 лет
Приобщение к искусству	+	+	+	+
Изобразительная деятельность	<ul style="list-style-type: none"> ✓ Рисование ✓ Лепка ✓ Аппликация 	<ul style="list-style-type: none"> ✓ Рисование ✓ Декоративное рисование ✓ Лепка ✓ Аппликация 	<ul style="list-style-type: none"> ✓ Предметное рисование ✓ Сюжетное рисование ✓ Декоративное рисование ✓ Лепка ✓ Декоративная лепка ✓ Аппликация ✓ Художественный труд: <ul style="list-style-type: none"> – работа с бумагой и картоном; – работа с тканью; – работа с природным материалом 	<ul style="list-style-type: none"> ✓ Предметное рисование ✓ Сюжетное рисование ✓ Декоративное рисование ✓ Лепка ✓ Декоративная лепка ✓ Аппликация ✓ Художественный труд: <ul style="list-style-type: none"> – работа с бумагой и картоном; – работа с тканью; – работа с природным материалом
Конструктивно-модельная деятельность	<ul style="list-style-type: none"> ✓ Конструирование из настольного строительного материала ✓ Конструирование из напольного строительного материала 	<ul style="list-style-type: none"> ✓ Конструирование из настольного строительного материала ✓ Конструирование из напольного строительного материала ✓ Конструирование из бумаги ✓ Конструирование из природного материала 	<ul style="list-style-type: none"> ✓ Конструирование из настольного строительного материала ✓ Конструирование из напольного строительного материала ✓ Конструирование из бумаги ✓ Конструирование из природного материала 	<ul style="list-style-type: none"> ✓ Конструирование из строительного материала ✓ Конструирование из деталей конструктора

Музыкальная деятельность	<ul style="list-style-type: none"> ✓ Слушание ✓ Пение ✓ Песенное творчество ✓ Музыкально-ритмические движения ✓ Развитие танцевально-игрового творчества ✓ Игра на детских музыкальных инструментах 	<ul style="list-style-type: none"> ✓ Слушание ✓ Пение ✓ Песенное творчество ✓ Музыкально-ритмические движения ✓ Развитие танцевально-игрового творчества ✓ Игра на детских музыкальных инструментах 	<ul style="list-style-type: none"> ✓ Слушание ✓ Пение ✓ Песенное творчество ✓ Музыкально-ритмические движения ✓ Музыкально-игровое и танцевальное творчество ✓ Игра на детских музыкальных инструментах 	<ul style="list-style-type: none"> ✓ Слушание ✓ Пение ✓ Песенное творчество ✓ Музыкально-ритмические движения ✓ Музыкально-игровое и танцевальное творчество ✓ Игра на детских музыкальных инструментах
--------------------------	---	---	---	---

Детское конструирование

Направления художественно-эстетического развития



Виды детского конструирования:

- из строительного материала;
- практическое и компьютерное;
- из деталей конструкторов;
- из бумаги;
- из природного материала;
- из крупногабаритных модулей.

Формы организации обучения конструированию:

- по модели;
- по условиям;
- по образцу;
- по замыслу;
- по теме;
- по чертежам и схемам.

Взаимосвязь конструирования и игры

Младший дошкольный возраст	Игра становится побудителем к конструированию, которое начинает приобретать для детей самостоятельное значение
Старший дошкольный возраст	Сформированная способность к полноценному конструированию стимулирует развитие сюжетной линии игры, оно само порой приобретает сюжетный характер, когда создается несколько конструкций, объединенных общим сюжетом

Музыкальное развитие

Цель: развитие музыкальности детей и их способности эмоционально воспринимать музыку.

Задачи образовательной работы:

- Развитие музыкально-художественной деятельности.

- Приобщение к музыкальному искусству.
- Развитие воображения и творческой активности.

Направления образовательной работы:

- Слушание.
- Пение.
- Музыкально-ритмические движения.
- Игра на детских музыкальных инструментах.
- Развитие творчества (песенного, музыкально-игрового, танцевального).

Методы музыкального воспитания:

- ✓ *Наглядный* (сопровождение музыкального ряда изобразительным, показ движений).
- ✓ *Словесный* (беседы о различных музыкальных жанрах).
- ✓ *Словесно-слуховой* (пение).
- ✓ *Слуховой* (слушание музыки).
- ✓ *Игровой* (музыкальные игры).
- ✓ *Практический* (разучивание песен, танцев, воспроизведение мелодий).

Система музыкального воспитания

Формы музыкального воспитания	
Фронтальные музыкальные занятия	<ul style="list-style-type: none"> ▪ Комплексные ▪ Тематические ▪ Традиционные
Праздники и развлечения	
Игровая музыкальная деятельность	<ul style="list-style-type: none"> ▪ Театрализованные музыкальные игры ▪ Музыкально-дидактические игры ▪ Игры с пением ▪ Ритмические игры
Совместная деятельность взрослых и детей	<ul style="list-style-type: none"> ▪ Театрализованная деятельность ▪ Оркестры ▪ Ансамбли
Индивидуальные музыкальные занятия	<ul style="list-style-type: none"> ▪ Творческие занятия ▪ Развитие слуха и голоса ▪ Упражнения в освоении танцевальных движений ▪ Обучение игре на детских музыкальных инструментах
Музыка на других занятиях	

2.2 Описание вариативных форм, способов, методов и средств реализации Программы с учетом возрастных и индивидуальных особенностей воспитанников, специфики их образовательных потребностей и интересов

Технологии личностно-ориентированного взаимодействия педагога с детьми

Характерные особенности:

- 1) смена педагогического воздействия на педагогическое взаимодействие; изменение направленности педагогического «вектора» — не только от взрослого к ребенку, но и от ребенка к взрослому;
- 2) основной доминантой является выявление личностных особенностей каждого ребенка как индивидуального субъекта познания и других видов деятельности;
- 3) содержание образования не должно представлять собой только лишь набор социокультурных образцов в виде правил, приемов действия, поведения, оно должно включая содержание субъектного опыта ребенка как опыта его индивидуальной жизнедеятельности, без чего содержание образования становится обезличенным, формальным, невостребованным.

Характерные черты личностно-ориентированного взаимодействия педагога с детьми в дошкольной группе:

- создание педагогом условий для максимального влияния образовательного процесса на развитие индивидуальности ребенка (актуализация субъектного опыта детей;
- оказание помощи в поиске и обретении своего индивидуального стиля и темпа деятельности, раскрытии и развитии индивидуальных познавательных процессов и интересов;
- содействие ребенку в формировании положительной Я-концепции, развитии творческих способностей, овладении умениями и навыками самопознания).

Интегрированные свойства личности педагога, которые в основном определяют успешность в личностно-ориентированном взаимодействии:

- 1) Социально-педагогическая ориентация — осознание педагогом необходимости отстаивания интересов, прав и свобод ребенка на всех уровнях педагогической деятельности.
- 2) Рефлексивные способности, которые помогут педагог остановиться, оглянуться, осмыслить то, что он делает: «Не навредить!»

3) Методологическая культура — система знаний и способов деятельности, позволяющих грамотно, осознанно выстраивать свою деятельность в условиях выбора образовательных альтернатив; одним из важных элементов этой культуры является умение педагога мотивировать деятельность своих воспитанников.

Составляющие педагогической технологии:

- Построение субъект-субъектного взаимодействия педагога с детьми, которое требует от педагога высокого профессионального мастерства, развитой педагогической рефлексии способности конструировать педагогический процесс на основе педагогической диагностики.
- Построение педагогического процесса на основе педагогической диагностики, которая представляет собой набор специально разработанных информативных методик и тестовых заданий, позволяющих воспитателю в повседневной жизни детского сада диагностировать реальный уровень развития ребенка, находить пути помощи ребенку в его развитии (задания направлены на выявление успешности освоения содержания различных разделов программы, на определение уровня владения ребенком позиции субъекта, на возможность отслеживания основных параметров эмоционального благополучия ребенка в группе сверстников, на выявление успешности формирования отдельных сторон социальной компетентности (экологическая воспитанность, ориентировка в предметном мире и др).
- Осуществление индивидуально-дифференцированного подхода, при котором воспитатель дифференцирует группу на типологические подгруппы, объединяющие детей с общей социальной ситуацией развития, и конструирует педагогическое воздействие в подгруппах путем создания дозированных по содержанию, объему, сложности, физическим, эмоциональным и психическим нагрузкам заданий и образовательных ситуаций (цель индивидуально-дифференцированного подхода — помочь ребенку максимально реализовать свой личностный потенциал, освоить доступный возрасту социальный опыт; в старших группах конструирование педагогического процесса требует дифференциации его содержания в зависимости от половых интересов и склонностей детей).
- Творческое конструирование воспитателем разнообразных образовательных ситуаций (игровых, практических, театрализованных и т.д.), позволяющих воспитывать гуманное отношение к живому, развивать любознательность, познавательные, сенсорные, речевые, творческие способности. Наполнение повседневной жизни группы интересными делами, проблемами, идеями, включение каждого ребенка в содержательную деятельность, способствующую реализации детских интересов и жизненной активности.
- Нахождение способа педагогического воздействия для того, чтобы поставить ребенка в позицию активного субъекта А детской деятельности (использование

игровых ситуаций, требующих оказания помощи любому персонажу, использование дидактических игр, моделирования, использование в старшем дошкольном возрасте занятий по интересам, которые не являются обязательными, а предполагают объединение взрослых и детей на основе свободного детского выбора, строятся по законам творческой деятельности, сотрудничества, сотворчества).

- Создание комфортных условий, исключающих «дидактический синдром», заорганизованность, излишнюю регламентацию, при этом важны атмосфера доверия, сотрудничества, сопереживания, гуманистическая система взаимодействия взрослых и детей во взаимоувлекательной деятельности (этим обусловлен отказ от традиционных занятий по образцу, ориентированных на репродуктивную детскую деятельность, формирование навыков).

Предоставление ребенку свободы выбора, приобретение индивидуального стиля деятельности (для этого используются методика обобщенных способов создания поделок из разных материалов, а также опорные схемы, модели, по операционные карты, простейшие чертежи, детям предоставляется широкий выбор материалов, инструментов).

- Сотрудничество педагогического коллектива детского сада с родителями (выделяются три ступени взаимодействия: создание общей установки на совместное решение задач воспитания; разработка общей стратегии сотрудничества; реализация единого согласованного индивидуального подхода к ребенку с целью максимального развития его личностного потенциала).
- Организация материальной развивающей среды, состоящей из ряда центров (центр математики, центр сюжетной игры, центр строительства, центр искусства и др.), которая способствовала бы организации содержательной деятельности детей и соответствовала бы ряду показателей, по которым воспитатель может оценить качество созданной в группе развивающей предметно-игровой среды и степень ее влияния на детей (включенность всех детей в активную самостоятельную деятельность; низкий уровень шума в группе; низкая конфликтность между детьми; выраженная продуктивность самостоятельной деятельности детей; положительный эмоциональный настрой детей, их жизнерадостность, открытость).
- Интеграция образовательного содержания программы.

Технологии исследовательской деятельности

Этапы становления исследовательской деятельности:

- ориентировка (выделение предметной области осуществления

- исследования);
- ☐ проблематизация (определение способов и средств проведения исследования);
- ☐ планирование (формулировка последовательных задач исследования, распределение последовательности действий для осуществления исследовательского поиска);
- ☐ эмпирия (сбор эмпирического материала, постановка и проведение исследования, первичная систематизация полученных данных);
- ☐ анализ (обобщение, сравнение, анализ, интерпретация данных);

Алгоритм действий:

1) Выявление проблемы, которую можно исследовать и которую хотелось бы разрешить (в переводе с древнегреческого слово *problema* означает «задача», «преграда», «трудность»). Главное качество любого исследователя — уметь отыскать что-то необычное в обычном, увидеть сложности и противоречия там, где другим все кажется привычным, ясным и простым. Настоящему исследователю надо уметь задавать себе вопросы и находить неожиданное, удивительное в самом простом и привычном.

2) Выбор темы исследования. Выбирая тему, следует иметь в виду, что можно провести исследование, а можно заняться проектированием. Принципиальное отличие исследования от проектирования состоит в том, что исследование — процесс бескорыстного поиска неизвестного, новых знаний (человек стремится к знанию, часто не зная, что принесет ему сделанное открытие и как можно будет на практике использовать полученные сведения), а проект — это всегда решение какой-то практической задачи (человек, реализующий проект, решает реальную проблему).

- Определение цели исследования (нахождение ответа на вопрос о том, зачем проводится исследование). Примерные формулировки целей исследования обычно начинаются со слов «выявить», «изучить», «определить». Примерные формулировки целей проектов обычно начинаются словами «разработать», «создать», «выполнить».
- Определение задач исследования (основных шагов направления исследования). Некоторые ученые убеждены, что формулировать цель и задачи собственного исследования до того, как оно завершено, не только бесполезно, но даже вредно и опасно. Ясная формулировка делает предсказуемым процесс и лишает его черт творческого поиска, а исследователя — права импровизировать.
- Выдвижение гипотезы (предположения, догадки, недоказанной логически и не подтвержденной опытом). Гипотеза — это попытка предвидения событий. Важно научиться вырабатывать гипотезы по принципу «Чем больше, тем лучше» (гипотезы дают возможность увидеть проблему в другом свете, посмотреть на ситуацию с другой стороны).
- Составление предварительного плана исследования. Для того чтобы

составить план исследования, надо ответить на вопрос «Как мы можем узнать что-то новое о том, что исследуем?». Список возможных путей и методов исследования в данном случае: подумать самому; прочитать книги о том, что исследуешь; посмотреть видеофильмы по этой проблеме; обратиться к компьютеру; спросить у других людей; понаблюдать; провести эксперимент.

- Провести эксперимент (опыт), наблюдение, проверить гипотезы, сделать выводы.
- Указать пути дальнейшего изучения проблемы. Для настоящего творца завершение одной работы - это не просто окончание исследования, а начало решения следующей.

Принципы исследовательского обучения ориентации на познавательные интересы детей (исследование — процесс творческий, творчество невозможно навязать извне, оно рождается только на основе внутренней потребности, в данном случае на потребности в познании);

1. опоры на развитие умений самостоятельного поиска информации;
2. сочетания репродуктивных и продуктивных методов обучения (психология усвоения свидетельствует о том, что легко и непроизвольно усваивается тот материал, который включен в активную работу мышления);
3. формирования представлений об исследовании как стиле жизни.

Пути создания проблемных ситуаций, лично значимых для ребенка:

- * преднамеренное столкновение жизненных представлений детей с научными фактами, объяснить которые они не могут - не хватает знаний, жизненного опыта;
- * преднамеренное побуждение детей к решению новых задач старыми способами;
- побуждение детей выдвигать гипотезы, делать предварительные выводы и обобщения (противоречие — ядро проблемной ситуации — в данном случае возникает в результате столкновения различных мнений, выдвинутого предположения и результатов его опытной проверки в процессе диалога)

Методические приемы:

- подведение детей к противоречию и предложение самостоятельно найти способ его разрешения; У изложение различных точек зрения на один и тот же вопрос;
- предложение детям рассмотреть явление с различных позиций;
- побуждение детей к сравнению, обобщению, выводам из ситуации, сопоставлению фактов;
- постановка конкретных вопросов на обобщение, обоснование, конкретизацию, логику, рассуждения;
- постановка проблемных задач (например, с недостаточными или избыточными исходными данными, неопределенностью в постановке вопроса, противоречивыми данными, заведомо допущенными ошибками, ограниченным временем решения и т.д.)

Условия исследовательской деятельности:

- использование различных приемов воздействия на эмоционально-волевую

сферу дошкольника (заботясь о том, чтобы в процессе познания нового материала он испытывал чувство радости, удовольствия, удовлетворения)

1)создание проблемных ситуаций, вызывающих у детей удивление, недоумение, восхищение;

2)четкая формулировка проблемы, обнажающей противоречия в сознании ребенка;

3)выдвижение гипотезы и обучение этому умению детей, принимая любые их предложения;

4)развитие способности к прогнозированию и предвосхищению решений;

- обучение детей обобщенным приемам умственной деятельности — умению выделять главное, сравнивать, делать выводы, классифицировать, знакомить с различными научными методами исследования;
- создание атмосферы свободного обсуждения, побуждение детей к диалогу, сотрудничеству;
- побуждение к самостоятельной постановке вопросов, обнаружению противоречий;
- подведение детей к самостоятельным выводам и обобщениям, поощрение оригинальных решений, умений делать выбор;
- знакомство с жизнью и деятельностью выдающихся ученых, с историей великих открытий.

Технологии «Портфолио дошкольника»

Разделы портфолио Раздел 1 «Давайте познакомимся». В разделе помещается фотография ребенка, указываются его фамилия и имя; можно ввести рубрику «Я люблю... » («Мне нравится...», «Обожаю, когда...»), в которой будут записаны ответы ребенка.

Раздел 2 «Я расту!». В раздел вносятся антропометрические данные (в художественно-графическом исполнении): «Вот я какой!», «Как я расту», «Я вырос», «Я большой».

Раздел 3 «Портрет моего ребенка». В разделе помещаются сочинения родителей о своем малыше.

Раздел 4 «Я мечтаю...». В разделе фиксируются высказывания самого ребенка на предложение продолжить фразы: «Я мечтаю о...», «Я бы хотел быть...», «Я жду, когда...», «Я вижу себя...», «Я хочу видеть себя...», «Мои любимые дела...»; ответы на вопросы: «Кем и каким я буду, когда вырасту?», «О чем я люблю думать?».

Раздел 5 «Вот что я могу». В разделе помещаются образцы творчества ребенка (рисунки, рассказы, книги-самоделки).

Раздел 6 «Мои достижения». В разделе фиксируются грамоты, дипломы (от различных организаций: детского сада, СМИ, проводящих конкурсы).

Информационно - коммуникативные технологии

В дошкольной группе применяются информационно-коммуникационные технологии с использованием мультимедийных презентации, клипов, видеофильмов, которые

дают возможность педагогу выстроить объяснение с использованием видеофрагментов.

Основные требования при проведении занятий с использованием компьютеров:

- образовательная деятельность должна быть четко организована и включать многократное переключение внимания детей на другой вид деятельности;
- на образовательной деятельности дети должны не просто получить какую-то информацию, а выработать определенный навык работы с ней или получить конечный продукт (продукт должен быть получен за одно занятие, без переноса части работы, так как у детей происходит ослабление мотивации в процессе длительной работы);
- на образовательной деятельности не рекомендуется использовать презентации и видеоматериалы, пропагандирующие применение физической силы к персонажам, программный продукт, с одной стороны, должен критически реагировать на неправильные действия ребенка, а с другой — реакция не должна быть очень острой;
- перед образовательной деятельностью должна быть проведена специализированная подготовка — социально-ориентированная мотивация действий ребенка.

2.3. Описание образовательной деятельности по профессиональной коррекции нарушений развития детей

Коррекционная работа в дошкольной группе не ведется в связи с отсутствием условий и специалистов.

2.4. Специфика национальных и социокультурных условий, в которых осуществляется образовательная деятельность

Особенности образовательной деятельности разных видов

Направленность дошкольного образования на формирование общей культуры ребенка диктует естественное сочетание в Программе дошкольного учреждения познания детьми истории развития человеческого общества и формирование навыков существования в этом обществе, позитивной их социализации.

Развитие ребенка в образовательном процессе детского сада осуществляется целостно в процессе всей его жизнедеятельности. В тоже время, освоение любого

вида деятельности требует обучения общим и специальным умениям, необходимым для её осуществления.

Особенностью организации образовательной деятельности Программы является ситуационный подход. Основной единицей образовательного процесса выступает образовательная ситуация, т. е. такая форма совместной деятельности педагога и детей, которая планируется и целенаправленно организуется педагогом с целью решения определенных задач развития, воспитания и обучения. Образовательная ситуация протекает в конкретный временной период образовательной деятельности. Особенностью образовательной ситуации является появление образовательного результата (продукта) в ходе специально организованного взаимодействия воспитателя и ребенка. Такие продукты могут быть как материальными (рассказ, рисунок, поделка, коллаж, экспонат для выставки), так и нематериальными (новое знание, образ, идея, отношение, переживание). Ориентация на конечный продукт определяет технологию создания образовательных ситуаций.

Преимущественно образовательные ситуации носят комплексный характер и включают задачи, реализуемые в разных видах деятельности на одном тематическом содержании.

Образовательные ситуации используются в процессе непосредственно организованной образовательной деятельности. Главными задачами таких образовательных ситуаций является формирование у детей новых умений в разных видах деятельности и представлений, обобщение знаний по теме, развитие способности рассуждать и делать выводы.

Воспитатель создает разнообразные образовательные ситуации, побуждающие детей применять свои знания и умения, активно искать новые пути решения возникшей в ситуации задачи, проявлять эмоциональную отзывчивость и творчество. Организованные воспитателем образовательные ситуации ставят детей перед необходимостью понять, принять и разрешить поставленную задачу. Активно используются игровые приемы, разнообразные виды наглядности, в том числе схемы, предметные и условно-графические модели. Назначение образовательных ситуаций состоит в систематизации, углублении, обобщении личного опыта детей: в освоении новых, более эффективных способов познания и деятельности; в осознании связей и зависимостей, которые скрыты от детей в повседневной жизни и требуют для их освоения специальных условий. Успешное и активное участие в образовательных ситуациях подготавливает детей к будущему школьному обучению.

Воспитатель широко использует также ситуации выбора (практического и морального). Предоставление дошкольникам реальных прав практического выбора средств, цели, задач и условий своей деятельности создает почву для личного самовыражения и самостоятельности.

Образовательные ситуации могут включаться в образовательную деятельность в режимных моментах. Они направлены на закрепление имеющихся у детей знаний и умений, их применение в новых условиях, проявление ребенком активности, самостоятельности и творчества.

Образовательные ситуации могут «запускать» инициативную деятельность детей через постановку проблемы, требующей самостоятельного решения, через привлечение внимания детей к материалам для экспериментирования и исследовательской деятельности, для продуктивного творчества.

Ситуационный подход дополняет принцип продуктивности образовательной деятельности, который связан с получением какого-либо продукта, который в материальной форме отражает социальный опыт приобретаемый детьми (панно, газета, журнал, атрибуты для сюжетно-ролевой игры, экологический дневник и др.). Принцип продуктивности ориентирован на развитие субъектности ребенка в образовательной деятельности разнообразного содержания. Этому способствуют современные способы организации образовательного процесса с использованием детских проектов, игр-оболочек и игр-путешествий, коллекционирования, экспериментирования, ведение детских дневников и журналов, создания спектаклей-коллажей и многое другое.

Непосредственно образовательная деятельность основана на организации педагогом видов деятельности. Игровая деятельность является ведущей деятельностью ребенка дошкольного возраста. В организованной образовательной деятельности она выступает в качестве основы для интеграции всех других видов деятельности ребенка дошкольного возраста. В младшей и средней группах детского сада игровая деятельность является основой решения всех образовательных задач. В сетке непосредственно образовательной деятельности игровая деятельность не выделяется в качестве отдельного вида деятельности, так как она является основой для организации всех других видов детской деятельности.

Игровая деятельность представлена в образовательном процессе в разнообразных формах - это дидактические и сюжетно-дидактические, развивающие, подвижные игры, игры-путешествия, игровые проблемные ситуации, игры-инсценировки, игры-этюды и пр.

При этом обогащение игрового опыта творческих игр детей тесно связано с содержанием непосредственно организованной образовательной деятельности. Организация сюжетно-ролевых, режиссерских, театрализованных игр и игр-драматизаций осуществляется преимущественно в режимных моментах (в утренний отрезок времени и во второй половине дня).

Коммуникативная деятельность направлена на решение задач, связанных с развитием свободного общения детей и освоением всех компонентов устной речи, освоение культуры общения и этикета, воспитание толерантности, подготовки к обучению грамоте (в старшем дошкольном возрасте). В сетке непосредственно организованной образовательной деятельности она занимает отдельное место, но при этом коммуникативная деятельность включается во все виды детской деятельности, в ней находит отражение опыт, приобретаемый детьми в других видах деятельности.

Познавательно-исследовательская деятельность включает в себя широкое познание детьми объектов живой и неживой природы, предметного и социального мира (мира взрослых и детей, деятельности людей, знакомство с семьей и взаимоотношениями людей, городом, страной и другими странами), безопасного

поведения, освоение средств и способов познания (моделирования, экспериментирования), сенсорное и математическое развитие детей.

Восприятие художественной литературы и фольклора организуется как процесс слушания детьми произведений художественной и познавательной литературы, направленный на развитие читательских интересов детей, развитие способности восприятия литературного текста и общения по поводу прочитанного. Чтение может быть организовано как непосредственно чтение (или рассказывание сказки) воспитателем вслух, и как прослушивание аудиозаписи.

Конструирование и изобразительная деятельность детей представлена разными видами художественно-творческой (рисование, лепка, аппликация) деятельности. Художественно-творческая деятельность неразрывно связана со знакомством детей с изобразительным искусством, развитием способности художественного восприятия. Художественное восприятие произведений искусства существенно обогащает личный опыт дошкольников, обеспечивает интеграцию между познавательно-исследовательской, коммуникативной и продуктивной видами деятельности.

Музыкальная деятельность организуется в процессе музыкальных занятий, которые проводятся музыкальным руководителем дошкольного учреждения в специально оборудованном помещении.

Двигательная деятельность организуется в процессе занятий физической культурой, требования к проведению которых согласуются дошкольным учреждением с положениями действующего СанПин.

Образовательная деятельность, осуществляемая в ходе режимных моментов требует особых форм работы в соответствии с реализуемыми задачами воспитания, обучения и развития ребенка. В режимных процессах, в свободной детской деятельности воспитатель создает по мере необходимости, дополнительно развивающие проблемно-игровые или практические ситуации, побуждающие дошкольников применить имеющийся опыт, проявить инициативу, активность для самостоятельного решения возникшей задачи.

Образовательная деятельность, осуществляемая в утренний отрезок времени включает:

- наблюдения - в уголке природы; за деятельностью взрослых (сервировка стола к завтраку);
- индивидуальные игры и игры с небольшими подгруппами детей (дидактические, развивающие, сюжетные, музыкальные, подвижные и пр.);
- создание практических, игровых, проблемных ситуаций и ситуаций общения, сотрудничества, гуманных проявлений, заботы о малышах в детском саду, проявлений эмоциональной отзывчивости к взрослым и сверстникам;
- трудовые поручения (сервировка столов к завтраку, уход за комнатными растениями и пр.);
- беседы и разговоры с детьми по их интересам;
- рассматривание дидактических картинок, иллюстраций, просмотр видеоматериалов разнообразного содержания;

- индивидуальную работу с детьми в соответствии с задачами разных образовательных областей;
- двигательную деятельность детей, активность которой зависит от содержания организованной образовательной деятельности в первой половине дня;
- работу по воспитанию у детей культурно-гигиенических навыков и культуры здоровья.

Образовательная деятельность, осуществляемая во время прогулки включает:

- подвижные игры и упражнения, направленные на оптимизацию режима двигательной активности и укрепление здоровья детей;
- наблюдения за объектами и явлениями природы, направленное на установление разнообразных связей и зависимостей в природе, воспитание отношения к ней;
- экспериментирование с объектами неживой природы;
- сюжетно-ролевые и конструктивные игры (с песком, со снегом, с природным материалом);
- элементарную трудовую деятельность детей на участке детского сада;
- свободное общение воспитателя с детьми.

Культурные практики

Во второй половине дня организуются разнообразные культурные практики, ориентированные на проявление детьми самостоятельности и творчества в разных видах деятельности. В культурных практиках воспитателем создается атмосфера свободы выбора, творческого обмена и самовыражения, сотрудничества взрослого и детей. Организация культурных практик носит преимущественно подгрупповой характер.

- Совместная игра воспитателя и детей (сюжетно-ролевая, режиссерская, игра-драматизация, строительно-конструктивные игры) направлена на обогащение содержания творческих игр, освоение детьми игровых умений, необходимых для организации самостоятельной игры.

- Ситуации общения и накопления положительного социально-эмоционального опыта носят проблемный характер и заключают в себе жизненную проблему близкую детям дошкольного возраста, в разрешении которой они принимают непосредственное участие. Такие ситуации могут быть реально-практического характера (оказание помощи малышам, старшим), условно-вербального характера (на основе жизненных сюжетов или сюжетов литературных произведений) и имитационно-игровыми. В ситуациях условно-вербального характера воспитатель обогащает представления детей об опыте разрешения тех или иных проблем, вызывает детей на душевный разговор, связывает содержание разговора с личным опытом детей. В реально-практических ситуациях дети приобретают опыт проявления заботливого, участливого отношения к людям, принимают участие в важных делах («Мы сажаем рассаду для цветов», «Мы украшаем детский сад к празднику» и пр.). Ситуации могут планироваться воспитателем заранее, а могут возникать в ответ на события, которые происходят в группе, способствовать разрешению возникающих проблем.

- Творческая мастерская предоставляет детям условия для использования и применения знаний и умений. Мастерские разнообразны по своей тематике, содержанию, например, занятия рукоделием, приобщение к народным промыслам («В гостях у народных мастеров»), просмотр познавательных презентаций, оформление художественной галереи, книжного уголка или библиотеки («Мастерская книгопечатания», «В гостях у сказки»), игры и коллекционирование. Начало мастерской – это обычно задание вокруг слова, мелодии, рисунка, предмета, воспоминания. Далее следует работа с самым разнообразным материалом: словом, звуком, цветом, природными материалами, схемами и моделями. И обязательно включение детей в рефлексивную деятельность: анализ своих чувств, мыслей, взглядов (чему удивились? что узнали? что порадовало? и пр.). Результатом работы в творческой мастерской является создание книг-самоделок, детских журналов, составление маршрутов путешествия на природу, оформление коллекции, создание продуктов детского рукоделия и пр.

- Музыкально-театральная и литературная гостиная - форма организации художественно-творческой деятельности детей, предполагающая организацию восприятия музыкальных и литературных произведений, творческую деятельность детей и свободное общение воспитателя и детей на литературном или музыкальном материале.

- Сенсорный и интеллектуальный тренинг – система заданий, преимущественно игрового характера, обеспечивающая становление системы сенсорных эталонов (цвета, формы, пространственных отношений и др.), способов интеллектуальной деятельности (умение сравнивать, классифицировать, составлять сериационные ряды, систематизировать по какому-либо признаку и пр.). Сюда относятся развивающие игры, логические упражнения, занимательные задачи.

- Детский досуг - вид деятельности, целенаправленно организуемый взрослыми для игры, развлечения, отдыха. Как правило, в детском саду организуются досуги «Здоровья и подвижных игр», музыкальные и литературные досуги. Возможна организация досугов в соответствии с интересами и предпочтениями детей (в старшем дошкольном возрасте). В этом случае досуг организуется как «кружок». Например, для занятий рукоделием, художественным трудом и пр.

Коллективная и индивидуальная трудовая деятельность носит общественно полезный характер и организуется как хозяйственно-бытовой труд и труд в природе.

2.5. Парциональные программы, реализуемые в дошкольной группе.

Образовательный процесс в дошкольной группе выстроен в соответствии с:

п/п	Вид и название парциальных программ	Авторы	Год разработки	Кем утверждена, рекомендована
1.	«Основы безопасности детей дошкольного возраста»	Н.Н. Авдеева,	2012	Рекомендовано Министерством общего и

		О.Л. Князева, Р.Б. Стеркина		профессионального образования РФ
2.	«Приобщение детей к истокам русской народной культуры»	О.Л. Князева, М.Д. Маханева	2008 г	Рекомендовано Министерством общего и профессионального образования РФ
3.	Программа музыкального воспитания «Ладушки»	И.М. Каплунова, И.А. Новоскольцева	2012	Программа рекомендована Комитетом по образованию г. Санкт- Петербурга.
4.	«Конструирование и художественный труд в детском саду»	Л.В. Куцакова	2005	Рекомендовано Министерством общего и профессионального образования РФ
5.	«Математика в детском саду»	В.П. Новикова	2012	Рекомендовано Министерством общего и профессионального образования РФ

2.6. Способы и направления поддержки детской инициативы

Ребенок дошкольного возраста неутомимый исследователь, который хочет все знать, все понять, во всем разобраться, у него своеобразное, особое видение окружающего мира, он смотрит вокруг на происходящее с восторгом и удивлением и открывает для себя чудесный мир, где много интересных предметов и вещей, событий и явлений, так много тайного и неосознанного.

Активность ребенка является основной формой его жизнедеятельности, необходимым условием его развития, которая закладывает фундамент и дает перспективы роста интеллектуального, творческого потенциала ребенка, его инициативы.

Специфические виды деятельности ребёнка развиваются, порой, без помощи взрослого и даже вопреки его запретам. В этом и заключается их истинно детская сущность. К таким видам деятельности относится экспериментирование и игра - важнейший вид поисковой деятельности. Экспериментирование лежит в основе любого процесса детского познания и пронизывает все сферы детской жизни. Поэтому, что бы такая «стихийная» познавательная деятельность детей приобрела осмысленность и развивающий эффект должны быть созданы условия, необходимые для развития детской инициативы.

Способы поддержки детской инициативы

«Социально-коммуникативное развитие»

3 - 4 года Приоритетная сфера инициативы – продуктивная деятельность

- Создавать условия для реализации собственных планов и замыслов каждого ребенка
 - Рассказывать детям об их реальных, а также возможных в будущем достижениях
 - Отмечать и публично поддерживать любые успехи детей
 - Всемерно поощрять самостоятельность детей и расширять ее сферу
 - Помогать ребенку найти способ реализации собственных поставленных целей
 - Поддерживать стремление научиться делать что-то и радостное ощущение возрастающей умелости
 - В ходе занятий и в повседневной жизни терпимо относиться к затруднениям ребенка, позволять ему действовать в своем темпе
 - Не критиковать результаты деятельности детей, а также их самих. Использовать в роли носителей критики только игровые персонажи, для которых создавались эти продукты. Ограничить критику исключительно результатами продуктивной деятельности
 - Учитывать индивидуальные особенности детей, стремиться найти подход к застенчивым, нерешительным, конфликтным, непопулярным детям
 - Уважать и ценить каждого ребенка независимо от его достижений, достоинств и недостатков
 - Создавать в группе положительный психологический микроклимат, в равной мере проявляя любовь и заботу ко всем детям: выражать радость при встрече, использовать ласку и теплое слово для выражения своего отношения к ребенку, проявлять деликатность и тактичность
- 4 - 5 лет** Приоритетная сфера инициативы – познание окружающего мира
- Поощрять желание ребенка строить первые собственные умозаключения, внимательно выслушивать все его рассуждения, проявлять уважение к его интеллектуальному труду
 - Создавать условия и поддерживать театрализованную деятельность детей, их стремление переодеваться («рядиться»)
 - Обеспечить условия для музыкальной импровизации, пения и движений под популярную музыку
 - Создать в группе возможность, используя мебель и ткани, создавать «дома», укрытия для игр
 - Негативные оценки можно давать только поступкам ребенка и только «с глаз на глаз», а не на глазах у группы
 - Недопустимо диктовать детям, как и во что они должны играть, навязывать им сюжеты игры. Развивающий потенциал игры определяется тем, что это самостоятельная, организуемая самими детьми деятельность
 - Соблюдать условия участия взрослого в играх детей: дети сами приглашают взрослого в игру или добровольно соглашаются на его участие; сюжет и ход игры, а также роль, которую взрослый будет играть, определяют дети, а не педагог; характер исполнения роли также определяется детьми
 - Привлекать детей к украшению группы к праздникам, обсуждая разные возможности и предложения

- Побуждать детей формировать и выражать собственную эстетическую оценку воспринимаемого, не навязывая им мнения взрослых

- Привлекать детей к планированию жизни группы на день

5 – 6 лет Приоритетная сфера инициативы – внеситуативно-личностное общение

- Создавать в группе положительный психологический микроклимат, в равной мере проявляя любовь и заботу ко всем детям: выражать радость при встрече; использовать ласку и теплое слово для выражения своего отношения к ребенку

- Уважать индивидуальные вкусы и привычки детей

- Поощрять желания создавать что-либо по собственному замыслу; обращать внимание детей на полезность будущего продукта для других или ту радость, которую он доставит кому-то (маме, бабушке, папе, другу)

- Создавать условия для разнообразной самостоятельной творческой деятельности детей

- При необходимости помогать детям в решении проблем организации игры

- Привлекать детей к планированию жизни группы на день и на более отдаленную перспективу

- Обсуждать выбор спектакля для постановки, песни, танца и т.п.

- Создавать условия и выделять время для самостоятельной творческой или познавательной деятельности детей по интересам

6 – 7 лет Приоритетная сфера инициативы – научение

- Вводить адекватную оценку результата деятельности ребенка с одновременным признанием его усилий и указанием возможных путей и способов совершенствования продукта

- Спокойно реагировать на неуспех ребенка и предлагать несколько вариантов исправления работы: повторное исполнение спустя некоторое время, доделывание, совершенствование деталей и т.п.

- Рассказывать детям о трудностях, которые вы сами испытывали при обучении новым видам деятельности

- Создавать ситуации, позволяющие ребенку реализовать свою компетентность, обретая уважение и признание взрослых и сверстников

- Обращаться к детям с просьбой показать воспитателю и научить его тем индивидуальным достижениям, которые есть у каждого

- Поддерживать чувство гордости за свой труд и удовлетворения его результатами

- Создавать условия для разнообразной самостоятельной творческой деятельности детей

- При необходимости помогать детям в решении проблем при организации игры

- Привлекать детей к планированию жизни группы на день, неделю, месяц. Учитывать и реализовать их пожелания и предложения

- Создавать условия и выделять время для самостоятельной творческой или познавательной деятельности детей по интересам

«Речевое развитие»

3 - 4 года Приоритетная сфера инициативы – продуктивная деятельность

- Создавать условия для реализации собственных планов и замыслов каждого ребенка
- Рассказывать детям об их реальных, а также возможных в будущем достижениях
- Отмечать и публично поддерживать любые успехи детей
- Всемерно поощрять самостоятельность детей и расширять ее сферу
- Помогать ребенку найти способ реализации собственных поставленных целей
- Поддерживать стремление научиться делать что-то и радостное ощущение возрастающей умелости
- В ходе занятий и в повседневной жизни терпимо относиться к затруднениям ребенка, позволять ему действовать в своем темпе
- Не критиковать результаты деятельности детей, а также их самих. Использовать в роли носителей критики ТОЛЬКО игровые персонажи, для которых создавались эти продукты. Ограничить критику исключительно результатами продуктивной деятельности
- Учитывать индивидуальные особенности детей, стремиться найти подход к застенчивым, нерешительным, конфликтным, непопулярным детям
- Уважать и ценить каждого ребенка независимо от его достижений, достоинств и недостатков
- Создавать в группе положительный психологический микроклимат, в равной мере проявляя любовь и заботу ко всем детям: выражать радость при встрече, использовать ласку и теплое слово для выражения своего отношения к ребенку, проявлять деликатность и тактичность

4 - 5 лет Приоритетная сфера инициативы – познание окружающего мира

- Поощрять желание ребенка строить первые собственные умозаключения, внимательно выслушивать все его рассуждения, проявлять уважение к его интеллектуальному труду
- Создавать условия и поддерживать театрализованную деятельность детей, их стремление переодеваться («рядиться»)
- Недопустимо диктовать детям, как и во что они должны играть, навязывать им сюжеты игры. Развивающий потенциал игры определяется тем, что это самостоятельная, организуемая самими детьми деятельность
- Соблюдать условия участия взрослого в играх детей: дети сами приглашают взрослого в игру или добровольно соглашаются на его участие; сюжет и ход игры, а также роль, которую взрослый будет играть, определяют дети, а не педагог; характер исполнения роли также определяется детьми
- Побуждать детей формировать и выражать собственную эстетическую оценку воспринимаемого, не навязывая им мнения взрослых
- Привлекать детей к планированию жизни группы на день

5 – 6 лет Приоритетная сфера инициативы – внеситуативно-личностное общение

- Создавать в группе положительный психологический микроклимат, в равной мере проявляя любовь и заботу ко всем детям: выражать радость при встрече; использовать ласку и теплое слово для выражения своего отношения к ребенку
- Уважать индивидуальные вкусы и привычки детей

- Создавать условия для разнообразной самостоятельной творческой деятельности детей
- При необходимости помогать детям в решении проблем организации игры
- Привлекать детей к планированию жизни группы на день и на более отдаленную перспективу

- Обсуждать выбор спектакля для постановки, песни, танца и т.п.
- Создавать условия и выделять время для самостоятельной творческой или познавательной деятельности детей по интересам

6 – 7 лет Приоритетная сфера инициативы – научение

- Вводить адекватную оценку результата деятельности ребенка с одновременным признанием его усилий и указанием возможных путей и способов совершенствования продукта

- Спокойно реагировать на неуспех ребенка и предлагать несколько вариантов исправления работы: повторное исполнение спустя некоторое время, доделывание, совершенствование деталей и т.п.

- Рассказывать детям о трудностях, которые вы сами испытывали при обучении новым видам деятельности

- Создавать ситуации, позволяющие ребенку реализовать свою компетентность, обретая уважение и признание взрослых и сверстников

- Обращаться к детям с просьбой показать воспитателю и научить его тем индивидуальным достижениям, которые есть у каждого

- Создавать условия для разнообразной самостоятельной творческой деятельности детей

- При необходимости помогать детям в решении проблем при организации игры

- Привлекать детей к планированию жизни группы на день, неделю, месяц. Учитывать и реализовать их пожелания и предложения

- Создавать условия и выделять время для самостоятельной творческой или познавательной деятельности детей по интересам

«Познавательное развитие»

3 - 4 года:

- Использовать в работе с детьми формы и методы, побуждающие детей к различной степени активности

- Проводить индивидуальные беседы познавательной направленности

4 - 5 лет:

- Создавать условия для проявления познавательной активности детей
- Использовать в работе с детьми методы и приемы, активизирующие детей на самостоятельную поисковую деятельность (детское экспериментирование)

- Поощрять возникновение у детей индивидуальных познавательных интересов и предпочтений, активно использовать их в индивидуальной работе с каждым ребёнком

5 – 7 лет:

- Развивать и поддерживать активность, инициативность и самостоятельность в познавательной (поисковой) деятельности

- Поощрять и поддерживать индивидуальные познавательные интересы и предпочтения

«Художественно-эстетическое развитие»

3 - 4 года:

- Всегда предоставлять детям возможности для реализации их замысла
- Содержать в открытом доступе изобразительные материалы
- Поощрять занятия изобразительной деятельностью, выражать одобрение любому результату труда ребенка

- Читать и рассказывать детям по их просьбе, включать музыку

5 - 7 лет:

- Устраивать выставки и красиво оформлять постоянную экспозицию работ

Организовывать концерты для выступления детей и взрослых

2.7. Особенности взаимодействия педагогического коллектива с семьями воспитанников

Взаимодействие педагогического коллектива с семьями детей строятся на основе сотрудничества. Для достижения целевых ориентиров дошкольного образования усилия педагогического коллектива и семей воспитанников ориентированы на достижение единых целей. Преемственность между родителями малыша и дошкольным учреждением осуществляется во взаимодействии, сотрудничестве и доверительности при создании единого пространства развития и воспитания ребенка.

В Законе РФ «Об образовании в Российской Федерации» от 29.12.2012 N 273-ФЗ (ст.44) говорится: «Родители (законные представители) несовершеннолетних обучающихся имеют преимущественное право на обучение и воспитание детей перед всеми другими лицами. Они обязаны заложить основы физического, нравственного и интеллектуального развития личности ребенка, способностей и необходимой коррекции нарушений их развития».

Семья дает ребенку главное – то, что не может дать никакой другой социальный институт – интимно-личностную связь и изначальное единство с родными. Поэтому воспитательные отношения семьи и дошкольной группе строятся на признании приоритета семейного воспитания. При тесном взаимодействии с родителями достигается основная цель – вовлечение семьи в образовательный процесс.

Основные цели и задачи

Важнейшим условием обеспечения целостного развития личности ребенка является развитие конструктивного взаимодействия с семьей: дети, воспитатели и родители – главные участники педагогического процесса.

Ведущая цель - создание необходимых условий для формирования ответственных взаимоотношений с семьями воспитанников и развития компетентности родителей (способности разрешать разные типы социально -

педагогических ситуаций, связанных с воспитанием ребенка); обеспечение права родителей на уважение и понимание, на участие в жизни дошкольной группы.

Основные задачи взаимодействия дошкольной группы с семьей:

- изучение отношения педагогов и родителей к различным вопросам воспитания, обучения, развития детей, условий организации разнообразной деятельности в дошкольной группе и семье;
- информирование друг друга об актуальных задачах воспитания и обучения детей и о возможностях дошкольной группы и семьи в решении данных задач;
- создание в дошкольной группе условий для разнообразного по содержанию и формам сотрудничества, способствующего развитию конструктивного взаимодействия педагогов и родителей с детьми;
- привлечение семей воспитанников к участию в совместных с педагогами мероприятиях, организуемых в дошкольной группе, районе.

Успешное взаимодействие возможно, если дошкольная группа знакомо с воспитательными возможностями семьи ребенка, а семья имеет представление о дошкольной группе, которому доверяет воспитание ребенка. Это позволяет оказывать друг другу необходимую поддержку в развитии ребенка, привлекать имеющиеся педагогические ресурсы для решения общих задач воспитания.

Взаимодействие с семьями воспитанников

Одной из важнейших задач ФГОС ДО является обеспечение психолого-педагогической поддержки семьи и повышение компетентности родителей (законных представителей) в вопросах развития и образования, охраны и укрепления здоровья детей.

В соответствии с этим основными *направлениями взаимодействия* дошкольной группы родителями воспитанников стали:

1. Изучение особенностей семейного воспитания и детско-родительских отношений
2. Информирование родителей
3. Психолого-педагогическая поддержка семьи и повышение компетентности в вопросах образования детей.
4. Вовлечение родителей в педагогический процесс.

Общими **формами** реализации данных направлений стали:

1. Информирование родителей дошкольной группы о содержании образовательной деятельности, их достижениях и интересах путем размещения информации на стендах, в процессе ежедневного общения и в ходе коллективных мероприятий.
2. Изучение и анализ детско-родительских отношений и уровня педагогической компетентности родителей путём анкетирования, опросов, наблюдения.
3. Привлечение родителей к участию в подготовке и проведении детских досугов и праздников (разработка идей, подготовка атрибутов, ролевое участие), к совместным мероприятиям по благоустройству и созданию условий в группе и на участке.

4. Беседы с целью выработки единой системы целей воспитания и требований в образовательной организации и семье.
5. Открытые мероприятия, дни открытых дверей.
6. Создание в группах тематических выставок при участии родителей.

Формы работы с родителями по реализации образовательных областей

Образовательная область	Формы работы с родителями по реализации образовательных областей
Социально-коммуникативное развитие	<ol style="list-style-type: none"> 1. Подбор специальной литературы с целью обеспечения обратной связи с семьей. 2. Организация совместных с родителями прогулок и экскурсий, создание тематических альбомов. 3. Создание фотовыставок, фотоальбомов.
Познавательное развитие	<ol style="list-style-type: none"> 1. Совместные досуги и мероприятия на основе партнёрской деятельности родителей и педагогов. 2. Совместные наблюдения явлений природы, общественной жизни с оформлением плакатов, которые становятся достоянием группы. 3. Создание в группе тематических выставок при участии родителей. Совместная работа родителей с ребёнком над созданием семейных альбомов. 4. Организация совместных выставок. 5. Совместное создание тематических альбомов экологической направленности.
Речевое развитие	<ol style="list-style-type: none"> 1. Организация партнёрской деятельности детей и взрослых по выпуску семейных газет и журналов. 2. Совместные наблюдения явлений природы, общественной жизни с оформлением плакатов. Помощь родителей ребёнку в подготовке рассказа по наглядным материалам.
Художественно – эстетическое развитие	<ol style="list-style-type: none"> 1. Совместная организация выставок произведений искусства (декоративно-прикладного) с целью обогащения художественно-эстетических представлений детей. 2. Организация и проведение конкурсов и выставок детского творчества. 3. Анкетирование родителей с целью изучения их представлений об эстетическом воспитании детей. 4. Организация тематических консультаций, папок-передвижек, раскладушек по разным направлениям художественно-эстетического воспитания ребёнка. 5. Организация совместной деятельности детей и взрослых по выпуску семейных газет с целью обогащения

	<p>коммуникативного опыта дошкольника.</p> <p>6. Проведение праздников, досугов с привлечением родителей.</p> <p>7. Создание игротеки по Художественно-эстетическому развитию детей.</p> <p>8. Организация выставок детских работ и совместных тематических выставок детей и родителей.</p>
Физическое развитие	<p>1. Изучение состояния здоровья детей совместно со специалистами ЦРБ с. Убинское</p> <p>2. Создание условий для укрепления здоровья и снижения заболеваемости детей в дошкольной группе и семье.</p> <p>3. Организация целенаправленной работы по пропаганде здорового образа жизни среди родителей.</p> <p>4. Ознакомление родителей с нетрадиционными методами оздоровления детского организма.</p> <p>5. Использование интерактивных методов для привлечения внимания родителей к физкультурно-оздоровительной сфере: организация конкурсов, викторин, проектов, развлечений и т.п.</p>

Планируемые результаты сотрудничества дошкольной группы с семьями воспитанников:

- Сформированность у родителей представлений о сфере педагогической деятельности.
- Овладение родителями практическими умениями и навыками воспитания и обучения детей дошкольного возраста.
- Формирование устойчивого интереса родителей к активному включению в общественную деятельность.

III ОРГАНИЗАЦИОННЫЙ РАЗДЕЛ.

3.1. Материально-техническое обеспечение Программы, обеспеченность методическими материалами и средствами обучения и воспитания

Развивающая предметно-пространственная среда обеспечивает максимальную реализацию образовательного потенциала пространства дошкольной группы, группы и участка, материалов, оборудования и инвентаря для развития детей дошкольного возраста в соответствии с особенностями каждого возрастного этапа, охраны и укрепления их здоровья, возможность общения и совместной деятельности детей (в том числе детей разного возраста) и взрослых, двигательной активности детей, а также возможности для уединения.

Развивающая предметно-пространственная среда должна обеспечивает реализацию различных образовательных программ; учет национально-культурных, климатических условий, в которых осуществляется образовательная деятельность; учет возрастных особенностей детей.

Развивающей среды построена на следующих принципах:

- 1) насыщенность;
- 2) трансформируемость;
- 3) полифункциональность;
- 4) вариативной;
- 5) доступность;
- 6) безопасной.

Насыщенность среды соответствует возрастным возможностям детей и содержанию Программы.

Образовательное пространство оснащено средствами обучения и воспитания, соответствующими материалами, игровым, спортивным, оздоровительным оборудованием, инвентарем, которые обеспечивают:

- игровую, познавательную, исследовательскую и творческую активность всех воспитанников, экспериментирование с доступными детям материалами (в том числе с песком и водой);
- двигательную активность, в том числе развитие крупной и мелкой моторики, участие в подвижных играх и соревнованиях;
- эмоциональное благополучие детей во взаимодействии с предметно-пространственным окружением;
- возможность самовыражения детей.

Для детей младенческого и раннего возраста образовательное пространство предоставляет необходимые и достаточные возможности для движения, предметной и игровой деятельности с разными материалами.

Трансформируемость пространства дает возможность изменений предметно-пространственной среды в зависимости от образовательной ситуации, в том числе от меняющихся интересов и возможностей детей;

Полифункциональность материалов позволяет разнообразно использовать различные составляющих предметной среды: детскую мебель, маты, мягкие модули, ширмы, природные материалы, пригодные в разных видах детской

активности (в том числе в качестве предметов-заместителей в детской игре).

Вариативность среды позволяет создать различные пространства (для игры, конструирования, уединения и пр.), а также разнообразный материал, игры, игрушки и оборудование, обеспечивают свободный выбор детей.

Игровой материал периодически сменяется, что стимулирует игровую, двигательную, познавательную и исследовательскую активность детей. *Доступность* среды создает условия для свободного доступа детей к играм, игрушкам, материалам, пособиям, обеспечивающим все основные виды детской активности; исправность и сохранность материалов и оборудования.

Безопасность предметно-пространственной среды обеспечивает соответствие всех ее элементов требованиям по надежности и безопасности их использования.

В учреждении создана необходимая среда для осуществления образовательного и оздоровительного процесса.

Имеются следующие помещения и территории:

- групповые комнаты
- физкультурный зал
- медицинский кабинет
- столовая
- прогулочные площадки
- физкультурная площадка
- огород
- цветник

Имеется компьютерное оборудование, выход в интернет: ноутбук, мультимедийный проектор, принтер, ксерокс, телевизор, DVD-плеер.

В дошкольной группе созданы условия для самостоятельного активного и целенаправленного действия детей во всех видах деятельности:

- условия для развития игровой деятельности (игровые уголки в соответствии с возрастом детей);
- условия для развития двигательной активности детей (физкультурные уголки);
- условия для развития детского творчества (уголки изобразительной и конструктивной, театрализованной и музыкальной деятельности детей);
- условия для воспитания экологической культуры (природные уголки и уголки детского экспериментирования);
- условия для развития познавательной активности и речи (пособия и материалы).

Характер размещения игрового, спортивного и другого оборудования в основном обеспечивает свободный доступ к играм и игрушкам, материалам и оборудованию. Расположение мебели, игрушек и другого оборудования отвечает требованиям техники безопасности, санитарно - гигиеническим нормам.

Педагогический коллектив заботится о сохранении и развитии материально - технической базы и создании благоприятных медико-социальных условий пребывания детей в дошкольной группы.

Медицинский блок включает:

- медицинский кабинет

Обеспеченность учебно-методическими материалами

<p>Программы, технологии и пособия по образовательной области «Физическое развитие»</p>	<p>Пензулаева Л.И. Физическая культура в детском саду. Вторая младшая группа. – М.: Мозаика-Стез, 2010;</p> <p>Л.И. Пензулаева Физкультурные занятия в детском саду. Старшая группа. – М.: Мозаика-Синтез, 2010;</p> <p>Пензулаева Л.И. Физическая культура в детском саду. Средняя группа. – М.: Мозаика-Синтез 2010</p> <p>Л.И.Пензулаева. Физическая культура в детском саду. Подготовительная к школе группа. – М.: Мозаика-Синтез, 2010</p> <p>Методическое пособие Пензулаева Л.И. Оздоровительная гимнастика для детей 3-7 лет. – М.: Мозаика-Синтез, 2010</p> <p>Программа «Основы здорового образа жизни» под редакцией Н.П.Смирновой.</p> <p>И.Н.Новикова «Формирование представлений о здоровом образе жизни у дошкольников», -М.:Мозаика-Синтез,2009-2010</p> <p>. Методические пособия В.Волкого «Советы Айболита</p> <p>Наглядно-дидактический материал.</p>
<p>Программы, технологии и пособия по образовательной области «Социально-коммуникативное развитие»</p>	<p>К.Ю.Белая. Формирование основ безопасности у дошкольников (2-7 лет) .- М.:Мозаика-Синтез, 2014.</p> <p>Н.Ф.Губанова. Игровая деятельность в детском саду.-М.:Мозаика-Синтез,2010.</p> <p>Н.Ф.Губанова. Развитие игровой деятельности. Средняя группа М.: Мозаика-Синтез,2014</p> <p>Н.Ф.Губанова. Развитие игровой деятельности. Вторая младшая группа М.: Мозаика-Синтез,2014</p> <p>Куцакова Л.В. Творим и мастерим.ручной труд в детском саду и дома,-М.: Мозаика-Синтез,2010</p> <p>Методическое пособие Комарова Т.С., Куцакова Л.В.,</p> <p>Павлова Л.Ю. Трудовое воспитание в детском саду. – М.: Мозаика-Синтез, 2010</p> <p>Методическое пособие Куцакова Л.В. Нравственно-трудовое воспитание в детском саду. – М.: Мозаика-Синтез, 2010</p> <p>Программа «Основы здорового образа жизни» под редакцией Н.П.Смирновой.</p> <p>О.В.Дыбина. Ознакомление с предметным и социальным окружением (для всех возрастных групп) –М.Мозаика-Синтез,2014г.</p> <p>Наглядно-дидактические пособия</p>

<p>Программы, технологии и пособия по образовательной области «Познавательное развитие»</p>	<p>Куцакова Л.В. Занятие по конструированию из строительного материала во второй младшей группе. – М: Мозаика-Синтез, 2010</p> <p>Арапова- Пискарева Н.А.Формирование элементарных математических представлений.-М.:Мозаика-Синтез,2010.</p> <p>ПомораеваИ.А.,ПомозинаВ.А. Занятия по формированию элементарных математических представлений во второй младшей группе детского сада: Планы занятий..-М.:Мозаика-Синтез,2010;</p> <p>ПомораеваИ.А.,ПомозинаВ.А. Занятия по формированию элементарных математических представлений в старшей группе детского сада: Планы занятий..- М.:Мозаика-Синтез,2010;</p> <p>Помораева. И.А., В.А.Помозина Формирование элементарных математических представлений. Средняя группа. ..-М.:Мозаика-Синтез,2014</p> <p>И.А.Помораева, В.А.Позина. Формирование Элементарных математических представлений. Подготовительная к школе группа М.:Мозаика-Синтез,2010..</p> <p>Дыбина О.Б. Ознакомление с предметным и социальным окружением. Вторая младшая группа,-М.:Мозаика-Синтез,2014.</p> <p>Дыбина О.Б. Занятия по ознакомлению с окружающим миром в средней группе детского сада. Конспекты занятий,-М.:Мозаика-Синтез,2010.</p> <p>Соломенникова О.А. Экологическое воспитание в детском саду, М.:Мозаика-Синтез,2010.</p> <p>Соломенникова О.А. Ознакомление с природой в детском саду. Средняя группа, М.:Мозаика-Синтез,2014.</p> <p>В е р а к с а Н. Е., В е р а к с а А. Н. Проектная деятельность дошкольников. М.:Мозаика-Синтез,2010.</p> <p>О.В.Дыбина. Ознакомление с предметным и социальным О.В.Дыбина. Ознакомление с предметным и социальным окружением. Подготовительная к школе группа. . М.:Мозаика-Синтез,2014</p> <p>С.Н.Теплюк. игры-занятия на прогулке с малышами. М.:Мозаика-Синтез,2014</p> <p>О.А.Соломенникова. Ознакомление с природой в детском саду. Средняя группа. . М.:Мозаика-Синтез,2014</p> <p>Наглядно-дидактические пособия</p>
<p>Программы, технологии и пособия по образовательной области «Речевое развитие»</p>	<p>Методические пособия</p> <p>Гербова В.В. Развитие речи в детском саду. Вторая младшая группа –М.: Мозаика-Синтез, 2014</p> <p>Гербова В.В. Развитие речи в детском саду. Средняя группа. – М.: Мозаика-Синтез, 2014</p>

	<p>Гербова В.В., Коммуникация. Развитие речи и общения детей в старшей группе детского сада. – М.: Мозаика-Синтез, 2014</p> <p>Гербова В.В. «Развитие речи в детском саду. Старшая группа. – М.: Мозаика-Синтез, 2014</p> <p>Гербова В.В. «Развитие речи в детском саду. Подготовительная к школе группа. – М.: Мозаика-Синтез, 2014</p> <p>Гербова В.В. Приобщение детей к художественной литературе. – М.: Мозаика-Синтез, 2010</p> <p>Книги для чтения в детском саду и дома и др. – М., 2005</p> <p>Книги для чтения в детском саду и дома. Хрестоматия. 4 - 5 года / Составитель В.В. Гербова, Н.П. Ильчук и др. – М., 2005</p> <p>Книги для чтения в детском саду и дома. Хрестоматия. 5 – 7 года / Составитель В.В. Гербова, Н.П. Ильчук и др. – М., 2005</p> <p>Хрестоматия. 2 – 4 года / Составитель В.В. Гербова, Н.П. Ильчук</p>
--	---

3.2 Организация режима пребывания детей в образовательном учреждении.

Ежедневная организации жизни и деятельности детей осуществляется с учетом:

- ☐ построения образовательного процесса на адекватных возрасту формах работы с детьми: основной формой работы с детьми дошкольного возраста и ведущим видом деятельности для них является игра;
- ☐ решения программных образовательных задач в совместной деятельности взрослого и детей и самостоятельной деятельности детей не только в рамках непосредственно образовательной деятельности, но и при проведении режимных моментов в соответствии со спецификой дошкольного образования.
- ☐ *Организация режима дня.*

При проведении режимных процессов дошкольная группа придерживается следующих *правил*:

- ☐ Полное и своевременное удовлетворение всех органических потребностей детей (в сне, питании).
- ☐ Тщательный гигиенический уход, обеспечение чистоты тела, одежды, постели.
- ☐ Привлечение детей к посильному участию в режимных процессах; поощрение самостоятельности и активности.
- ☐ Формирование культурно-гигиенических навыков.
- ☐ Эмоциональное общение в ходе выполнения режимных процессов.
- ☐ Учет потребностей детей, индивидуальных особенностей каждого ребенка.
- ☐ Спокойный и доброжелательный тон обращения, бережное отношение к

ребенку, устранение долгих ожиданий, так как аппетит и сон малышей прямо зависят от состояния их нервной системы.

Основные *принципы* построения режима дня:

- ☐ Режим дня выполняется на протяжении всего периода воспитания детей в дошкольном учреждении, сохраняя последовательность, постоянство и постепенность.
- ☐ Соответствие правильности построения режима дня возрастным психофизиологическим особенностям дошкольника. Поэтому в дошкольной группе определен свой режим дня.
- ☐ Дошкольную группу при МКОУ «Владимировская средняя школа» посещают дети в возрасте от 3 до 7 лет
- ☐ Режим дня составлен в соответствии с требованиями СанПиН 2.4.1.3049-13 с учётом возрастных и психофизических особенностей детей. При осуществлении режимных моментов учитываются индивидуальные особенности каждого ребёнка.

Дошкольная группа работает по графику пятидневной рабочей недели с двумя выходными днями (суббота, воскресенье).

Ежедневная продолжительность работы – 8,5 часов. Режим работы: с 08.30 часов до 17.00 часов, нерабочие - праздничные дни РФ.

Режимы дня составлены с расчетом 8,5 - часового пребывания ребёнка в дошкольной группе и отражают специфику ежедневной организации жизни детей в зависимости от возрастных и индивидуальных особенностей с учетом социального заказа родителей, наличия специалистов, педагогов, медицинских работников, подходов к обучению и воспитанию дошкольников, организации всех видов детской деятельности. При организации режима дня детей учтены рациональная продолжительность и разумное чередование различных видов деятельности и отдыха, сезонные особенности.

Учебный год в дошкольной группе начинается 1 сентября и заканчивается 31 июня.

Учебный период с 1 сентября по 31 мая.

В организацию образовательного процесса включены каникулы:

- осенние – с 02.11.2013 г. по 10.11.2013г.
- зимние – с 01.01.2014г. по 12.01.2014г.
- весенние – с 22.03.2014г. по 30.03.2014г.
- летние – три месяца лета.

Основные *принципы* построения режима дня:

- Режим дня выполняется на протяжении всего периода воспитания детей в дошкольной группе, сохраняя последовательность, постоянство и постепенность.
- Соответствие правильности построения режима дня возрастным психофизиологическим особенностям дошкольника. Поэтому в дошкольной группе для каждой возрастной группы определен свой режим дня. В дошкольной группе выделяют следующее возрастное деление детей по группам:
- Организация режима дня проводится с учетом теплого и холодного периода года.

Режим работы группы на холодный период года (для каждой возрастной группы)

№ п/п	Режимные моменты	Подгруппа №1	Подгруппа №2
		3-5 ЛЕТ	5-7 ЛЕТ
1.	Прием детей, осмотр детей (измерение t), игры, утренняя гимнастика, наблюдения, дидактические игры, чтение художественной литературы, самостоятельная деятельность.	8.30-9.20	8.30-9.20
2.	Подготовка к завтраку, завтрак.	9.20-9.45	9.20-9.45

3.	Подготовка к непосредственной образовательной деятельности	9.45-9.50	9.45-9.50
4.	Непосредственно образовательная деятельность (с перерывами 10 мин.)	9.50-10.40	9.50-11.25
5.	Подготовка к прогулке, прогулка.	10.40-10.50 10.50-12.30 (1ч.40мин.)	11.25-11.35 11.35-12.45 (1ч.10 мин.)
6.	Возвращение с прогулки, подготовка к обеду.	12.30-12.40 12.40-12.45	12.45-12.50 12.50-12.55
7.	Обед.	12.45-13.00	12.55-13.10
8.	подготовка ко сну.	13.00-13.10	13.10-13.20
9.	Дневной сон.	13.10-15.00	13.20-15.00
10.	Постепенный подъём.	15.00-15.15	15.00-15.15
11.	Подготовка к полднику, полдник.	15.15-15.35	15.15-15.35
12.	Самостоятельная деятельность, чтение художественной литературы, непосредственно образовательная деятельность, игры, индивидуальная работа.	15.35-15.55	15.35-15.55
13.	Подготовка к прогулке, прогулка. Уход детей домой. Беседы с родителями.	15.55-17.00 (1ч.5 мин.)	15.55-17.00 (1ч.5мин.)

Режим работы группы на теплый период года (для каждой возрастной группы)

	Режимные моменты	Подгруппа №1 3-5 лет	Подгруппа №2 5-6 лет
1.	<i>Прием детей (на воздухе), осмотр детей (измерение t), игры, утренняя гимнастика на свежем воздухе, наблюдения, дидактические игры, чтение художественной литературы, самостоятельная деятельность.</i>	8.30-9.20	8.30-9.20
2.	Подготовка к завтраку, завтрак.	9.20-9.45	9.20-9.45

3.	<p><i>День интересных дел:</i> Понедельник - «ЛЮБОЗНАЙКА» - расширение представлений детей об окружающем мире, чтение литературы, рассматривание объектов природы. Вторник – «ДЕНЬ ТВОРЧЕСТВА» - продуктивные виды деятельности: рисование, лепка, аппликация, конструирование Среда - «ЗДОРОВЕЙКА» - советы доктора Безопасность. Четверг - «ТРУДОЛЮБИК» - экспериментальная деятельность с детьми, труд в природе. Пятница - «ПОТЕШНИК» - развлечения, досуг или праздник. Музыкальное занятие - 2 раза в неделю Физкультурное занятие - 3 р. в неделю</p>	9.45-10.05	9.45-10.10
4.	Игры, забавы, наблюдения, опыты, эксперименты, труд.	10.05-10.25	10.10-10.25
5.	Подготовка к прогулке, прогулка (наблюдение, подвижные игры, игры сюжетно-ролевого характера, индивидуальная работа с детьми).	10.25-12.35 (2ч.10мин)	10.25-12.35 (2ч.10мин)
6.	Возвращение с прогулки, подготовка к обеду.	12.35-12.45	12.35-12.45
7.	Обед.	12.45-13.00	12.45-13.00
8.	Подготовка ко сну.	13.00-13.10	13.00-13.10
9.	Дневной сон.	13.10-15.00	13.10-15.00
10.	Постепенный подъем.	15.00-15.15	15.00-15.15
11.	Подготовка к полднику, полдник.	15.15-15.30	15.15-15.30
12.	Самостоятельная деятельность, чтение художественной литературы, игры.	15.30-15.55	15.30-15.55
13.	Подготовка к прогулке, прогулка Уход детей домой. Беседы с родителями.	15.55-17.00 (1ч.5мин.)	15.55-17.00 (1ч.5мин.)

В дошкольной группе планируется кружковая работа с подгруппой детей 5-7 лет. Работа кружков планируется 2 раза в неделю во вторую половину дня, вне рамок основной образовательной деятельности. Длительность занятий по дополнительному образованию 25 -30минут.

№ п/п	Направление кружковой работы	Наименование кружка	Кол-во детей	День недели	Время
1.	Художественное творчество.	«Акварелька»	Списки формируются н начало каждого учебного года согласно желанию дете и их родители законных представителей	Понедельник	16.00
2.	Познавательно-речевое.	«Фантазеры»		Среда	16.00

3.4. Особенности традиционных событий, праздников, мероприятий.

Работу по реализации педагогического процесса педагоги осуществляют в повседневной жизни, в совместной с детьми деятельности, путем интеграции естественных для дошкольника видов деятельности, главным из которых является игра.

Дружный сплоченный творческий коллектив дошкольной группы богат своими традициями.

Хотим, чтобы дети с удовольствием шли в наш детский сад и считали его своим домом, поэтому наряду с ежедневной воспитательно-образовательной работой, которая строится согласно комплексно-тематическому планированию, мы стараемся раскрасить детскую жизнь событиями, которые надолго останутся в их памяти, а этому способствует установление **традиций**.

- ☐ Начало учебного года – празднование Дня знаний (день встреч, летних воспоминаний) 1-го сентября.
- ☐ Дни здоровья
- ☐ День открытых дверей
- ☐ Неделя театрального мастерства

Мы проводим музыкальные **праздники**:

- ☐ «Праздник осени»
- ☐ «День матери»
- ☐ Новогодние праздники
- ☐ Тематический спортивный праздник «С Днем Защитников Отечества»
- ☐ Фольклорный праздник на свежем воздухе «Масленица»
- ☐ «8 Марта»
- ☐ Праздник, посвященный выпуску детей в школу

Летние праздники:

- ☐ «День защиты детей»

А также:

- ☐ Физкультурные праздники
- ☐ Спортивные досуги с родителями «Мама, папа, я – спортивная семья»
- ☐ Тематические фотовыставки
- ☐ Выставки работ детского творчества.

Проектирование образовательного процесса с учетом особенностей воспитанников и специфики дошкольной группы. Образовательный процесс в дошкольной группе строится на основе комплексно-тематического планирования. Построение всего образовательного процесса вокруг одной центральной темы дает большие возможности для развития детей. Одной теме уделяется не менее одной недели. Оптимальный период – 2 недели. Тема должна быть отражена в подборе материалов, находящихся в группе и центрах (уголках) развития.

Организационной основой реализации комплексно-тематического принципа построения Программы являются примерные темы (праздники, события, проекты), которые ориентированы на все направления развития дошкольников и посвящены различным сторонам человеческого бытия. Введение единых тем в соответствии с пятью образовательными областями во всех группах обеспечивает достижение

органического развития детей в соответствии с их индивидуальными возможностями. Одной теме уделяется не менее одной недели.

Комплексно-тематическое планирование в младшей подгруппе (от 3 до 5 лет)

<i>Временные периоды</i>	<i>Тематическое планирование</i>
Сентябрь	1-12 – «Детский сад»; 15-30 – «Осень» ;
Октябрь	1-15 –«Я и моя семья» ; 16 – 04 –«Мой дом, мой город»;
Ноябрь	4-20 – «Поздняя осень»; 20-31 –«День матери»;
Декабрь	1-31 –«Новогодний карнавал»
Январь	12 -16 «Творческие каникулы» 19 – 31 «Зима»
Февраль	1-20 – «День защитника отечества»; 24 – 27 – «8 марта»;
Март	2 – 6 –«8 марта»; 10 -30 «Знакомство с народной культурой и традициями»;
Апрель	1-30 «Весна»;
Май	1-29 «Лето»

Комплексно-тематическое планирование в старшей подгруппе (от 5 до 7 лет)

<i>Временные периоды</i>	<i>Тематическое планирование</i>
Сентябрь	1-15 – «День знаний»; 16 - 30 – «Осень»;
Октябрь	1-15 – «Я вырасту здоровым» 16 – 30 - «Мой город, моя страна, моя планета»;
Ноябрь	1-7 – «День народного единства»; 8 – 22 – «Поздняя осень» 23-31 – «День матери»;
Декабрь	1-31 – «Новый год»
Январь	12 -16 «Творческие каникулы» 19 – 31 «Зима»
Февраль	01-20 – «День защитника отечества»; 24 – 27 – «8 Марта»
Март	2-8 – «8 Марта» 10 -20 - «Народная культура и традиции»; 23-31 – «Весна»
Апрель	1-10 - «Весна»; 13 – 24 – «Космос» 27 -30 – «День Победы»;
Май	1-8 «День победы»; 10-30 – «До свидания детский сад, здравствуй школа!»;

Сложившиеся традиции в дошкольной группе

Утренняя встреча	Ежедневно утром дети приветствуют друг друга в помещении группы, делятся впечатлениями. Дети учатся общаться, думать, рассуждать, иметь свое мнение, получают позитивный настрой на день.
Весёлые нотки	Ежедневно звучат детские песни в группах, которые пробуждают в детях чувство радости, стремление двигаться, улыбаться. Под влиянием музыки создаётся собственно творческое воображение.
Детские дискотеки	Свободное танцевальное творчество детей. Позитивное настроение, положительные эмоции, удовлетворение потребности в движении. 1 раз в месяц.
Приятного аппетита!	Приглашение детей к столу, <i>объявление меню</i> и пожелание приятного аппетита.

Взаимодействие с социумом.

В целях создания условий для полноценного проживания ребенком дошкольного детства, сохранения и укрепления здоровья детей, формирования основ базовой культуры личности, творческого потенциала воспитанников, подготовки к жизни в современном обществе в дошкольной группе налажено сотрудничество со школами, библиотекой, Домом культуры.

Приоритетным направлением сотрудничества является:

- создание условий для полноценного проживания ребенком дошкольного детства;
- сохранение и укрепление здоровья детей, формирование основ базовой культуры личности, творческого потенциала воспитанников;
- подготовка ребенка к жизни в современном обществе и успешная социализация.

<i>Организация</i>	<i>Мероприятия</i>
Начальная школа	совместный план по преемственности в работе, комплектование начальных классов; экскурсии, целевые прогулки; организация совместных мероприятий (круглый стол, открытые занятия, соревнования и др.) родительские собрания для выпускников дошкольной группы.
Сельская библиотека	экскурсии; проведение викторин, конкурсов; участие в работе читального зала; информационная поддержка образовательного процесса ДОО через организацию тематических мероприятий
Дом культуры	экскурсии, участие в мероприятиях, поддержка образовательного процесса ДОО
Почта, магазины	экскурсии; целевые прогулки

3.5. Особенности развивающей предметно-пространственной среды

Согласно п. 3.3. ФГОС ДО, предметно-пространственная среда должна обеспечивать:

- возможность общения и совместной деятельности детей (в том числе детей разного возраста) и взрослых, двигательной активности детей, а также возможности для уединения;
- реализацию различных образовательных программ;
- в случае организации инклюзивного образования – необходимые для него условия;
- учет национально-культурных, климатических условий, в которых осуществляется образовательная деятельность;
- учет возрастных особенностей детей.

Деятельность	Оборудование
игровая	игры, игрушки, игровое оборудование
коммуникативная	дидактические материалы
познавательно-исследовательская	натуральные предметы для исследования и образно-символический материал, в том числе макеты, карты, модели, картины и др.
восприятие художественной литературы и фольклора	книги для детского чтения, в том числе аудиокниги, иллюстративный материал
самообслуживание и элементарный бытовой труд	оборудование и инвентарь для всех видов труда
конструирование	конструкторы разных видов, природные и иные материалы
изобразительная	оборудование и материалы для лепки, аппликации, рисования и конструирования, в том числе строительный материал, конструкторы, природный и бросовый материал
музыкальная	детские музыкальные инструменты, дидактический материал и др.
двигательная	оборудование для ходьбы, бега, ползания, лазанья, прыгания, занятий с мячом и др.

Группы разделены на небольшие субпространства – так называемые Уголки. Количество и организация Уголков варьируется в зависимости от возможностей помещения и возраста детей.

IV. ДОПОЛНИТЕЛЬНЫЙ РАЗДЕЛ ПРОГРАММЫ

Краткая презентация Программы, которая ориентирована на родителей (законных представителей) детей.

Основная образовательная программа МКОУ – «Владимировская средняя школа» предназначена для детей дошкольного возраста (от 3 до 8 лет), развивающихся в пределах возрастной нормы.

Образовательный процесс в дошкольной группе осуществляется в соответствии с требованиями ФГОС ДО.

Наряду с комплексными программами педагоги дошкольной группы используют парциальные программы и педагогические технологии, прежде всего, личностно-ориентированные (творческая, исследовательская, проектная деятельность, игровые технологии). Уровень квалификации воспитателей и специалистов позволяет реализовывать современные образовательные программы и технологии.

Организация и содержание образовательного процесса.

Для реализации задач мы используем разные **формы взаимодействия с детьми:**

- Непосредственно организованная образовательная деятельность
- Совместная деятельность педагога с детьми
- Самостоятельная деятельность детей.

Основной структурной единицей дошкольной группы является **общеразвивающие группы** для детей дошкольного возраста. На 1 сентября 2015 в ДОУ – 18 детей.

С учетом возрастных особенностей контингента воспитанников на 1 сентября 2015 года сформировано 2 подгруппы. По возрастным характеристикам представлены все виды групп дошкольного возраста:

Младшая подгруппа (3 – 5 лет) – 8 чел;

Старшая подгруппа (5-7 лет) – 10 чел;

Взаимодействие педагогического коллектива с семьями детей строятся на основе сотрудничества. Для достижения целевых ориентиров дошкольного образования усилия педагогического коллектива и семей воспитанников ориентированы на достижение единых целей. Преемственность между родителями малыша и дошкольным учреждением осуществляется во взаимодействии, сотрудничестве и доверительности при создании единого пространства развития и воспитания ребенка.

В Законе РФ «Об образовании в Российской Федерации» от 29.12.2012 N 273-ФЗ (ст.44) говорится: «Родители (законные представители) несовершеннолетних обучающихся имеют преимущественное право на обучение и воспитание детей перед

всеми другими лицами. Они обязаны заложить основы физического, нравственного и интеллектуального развития личности ребенка, способностей и необходимой коррекции нарушений их развития».

Семья дает ребенку главное – то, что не может дать никакой другой социальный институт – интимно-личностную связь и изначальное единство с родными. Поэтому воспитательные отношения семьи и дошкольной группы строятся на признании приоритета семейного воспитания. При тесном взаимодействии с родителями достигается основная цель – вовлечение семьи в образовательный процесс.

Взаимодействие с родителями строится на принципах:

- открытость детского сада для семьи,
 - сотрудничество педагогов и родителей в воспитании детей,
 - создание активной развивающей среды, обеспечивающей единые подходы к развитию личности в семье и детском коллективе.
- Взаимоотношения между двумя сторонами регулируются родительским договором, включающим в себя права и обязанности сторон, возникающие в процессе взаимодействия.

Формы работы с родителями

- Совместные обсуждения педагогами и родителями интересов, умений, потребности каждого ребенка, а также их достижений (групповые родительские собрания, индивидуальные консультации);
- Различные способы информирования родителей об образовательном процессе (родительские собрания, информационные стенды, анкетирование, беседы);
- Работа сайта дошкольной группы;
- Совместные наблюдения за деятельностью ребенка ;
- Совместные праздники.

Педагогический коллектив строит свою работу по воспитанию и обучению детей в тесном контакте с семьей:

- в начале каждого года составляется социологический паспорт дошкольной группы, выявляются социально неблагополучные, незащищенные семьи, семьи «группы риска»;

Условия осуществления образовательного процесса

В дошкольной группе для успешной образовательной работы создана необходимая материально-техническая база и комфортная развивающая среда, в которой педагоги, родители и дети являются членами образовательного сообщества, заинтересованного в личностном развитии каждого.

Каждая возрастная группа имеет отличительную предметно-развивающую среду для осуществления игровой и других детских видов деятельности, соответствующую возрастным, психофизическим, гендерным (для мальчиков и девочек) особенностям развития воспитанников от 3 до 7 лет, которая отвечает требованиям к материально-техническому обеспечению и соответствует ФГОС дошкольного образования.

Организация питания в дошкольной группе.

Питание в ДОО производится согласно требованиям СанПиН 2.4.1.3049-13 "Санитарно-эпидемиологические требования к устройству, содержанию и организации режима работы дошкольных образовательных организаций".

В меню для воспитанников включено 3 приема пищи: завтрак, обед, полдник.

Контроль за качеством питания, витаминизацией блюд, закладкой продуктов питания, кулинарной обработкой, выходом блюд, вкусовыми качествами пищи, правильностью хранения и соблюдением сроков реализации продуктов питания осуществляет медицинская сестра, руководитель.

